

E-CSDD e-pakalpojumu izmantošanas apraksts Transportlīdzekļa norakstīšana

Uzmanību!

Ar norakstītu transportlīdzekli / kuģošanas līdzekli piedalīties satiksmē aizliegts un aizliegts to turpmāk reģistrēt kā transportlīdzekli / kuģošanas līdzekli!

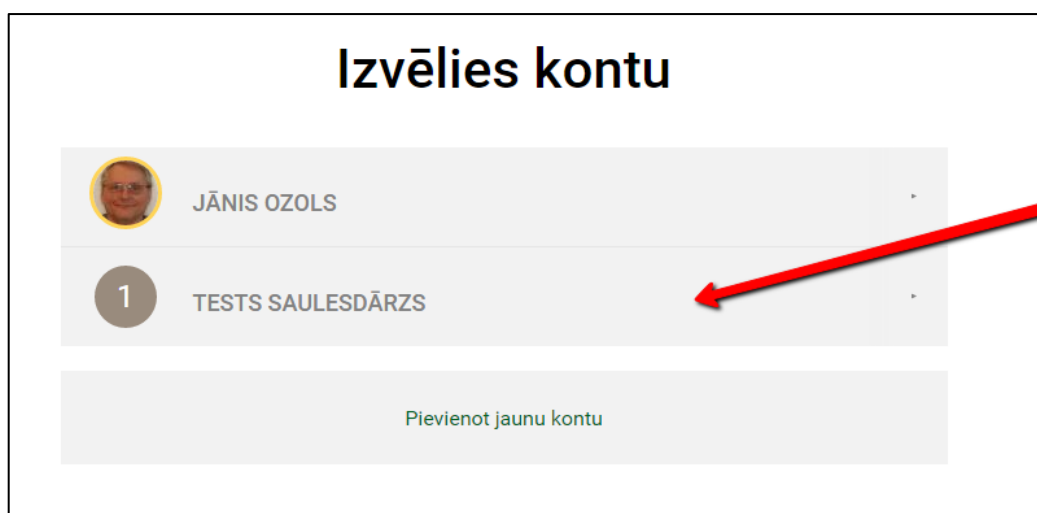
- Lai e-CSDD veiktu transportlīdzekļa norakstīšanu, sākotnēji autorizējas, izmantojot sasaisti „Vienotā pieteikšanās”.



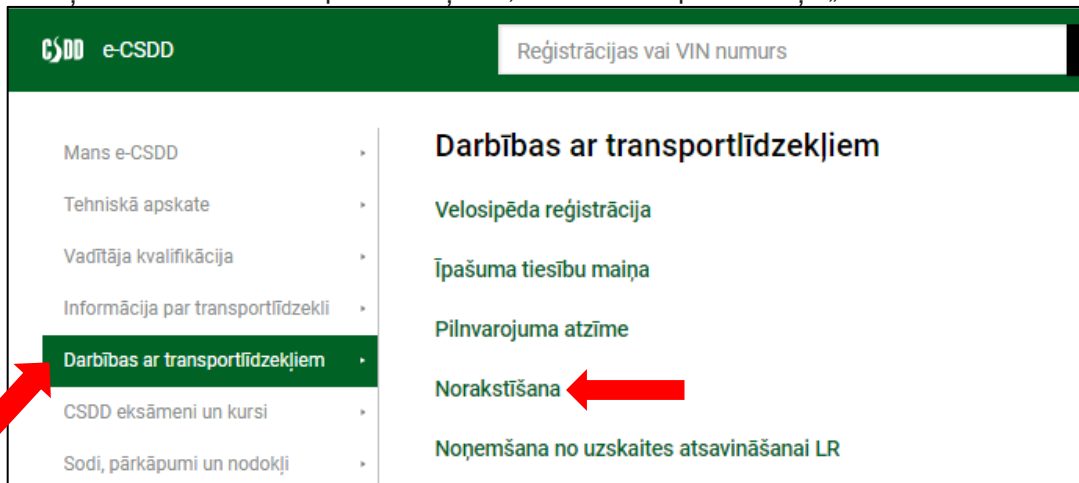
- Atvērtajā logā apstiprina piekrišanu autentifikācijas noteikumiem un datu nosūtīšanai csdd.lv, kā arī izvēlas autentifikācijas veidu – izmantojot savu kredītiestādi, E-paraksta viedkarti vai elektronisko parakstu.



- Ja noņem no uzskaites juridiskai personai īpašumā reģistrētu transportlīdzekli, sākotnēji atzīmē, ka darbības tiks veiktas juridiskās personas vārdā, atzīmējot attiecīgā uzņēmuma datus:



- Izvēlas sadaļu "Darbības ar transportlīdzekļiem", kur izvēlas apakšsadaļu „Norakstīšana”.



- Atvērtajā logā atzīmē norakstāmā transportlīdzekļa datus:

Informācija par norakstīšanai piedāvājamiem transportlīdzekļiem un kuģošanas līdzekļiem:

| | Reģistrācijas numurs | Marka, modelis | Izlaiduma gads | Statuss |
|----|----------------------|------------------|----------------|----------|
| 1. | LU1238 | 1900 CC | 1962 | Uzskaitē |
| 2. | LV4383 | ALMARINE JAVELIN | 1989 | Uzskaitē |

Nav atrasts neviens, norakstīts transportlīdzeklis vai kuģošanas līdzeklis.

Licencēto apstrādes uzņēmumu saraksts [Atgriezties uz sāku](#)

Ja atvērtajā logā nav pieejami dati par nolietotu vieglo automobili, kravas automobili ar pilnu masu līdz 3500 kg, triciklu vai kvadriciklu, transportlīdzekli var norakstīt tikai, ja tas nodots apstrādes uzņēmumam. Licencētu apstrādes uzņēmumu saraksts pieejams, atverot šo sasaisti.

- Pēc datu atzīmēšanas reģistrā tiek atrasti atbilstošā transportlīdzekļa dati. Pirms darbības veikšanas iesakām iepazīties ar pakalpojuma noteikumiem. Lai turpinātu saņemt pakalpojumu, jāatzīmē piekrišana šiem noteikumiem, atzīmējot sadaļu **“ar noteikumiem iepazīnos un piekrītu norakstīt izvēlēto transportlīdzekli”**.

Sākums > Darbības ar transportlīdzekļiem > Norakstīšana

Informācija
 Noteikumi
 Pakalpojuma apraksts
 Jautājumiem/Atsauksmēm

Norakstīt kuģošanas līdzekli

| | |
|-------------------------|------------------------------------|
| Reģistrācijas numurs | LU1238 |
| Reģistrācijas apliecība | LV9999999 |
| Marka, modelis | 1900 CC |
| Izlaiduma gads | 1962 |
| Kuģošanas līdzekļa tips | Specializētais kuģošanas līdzeklis |
| Statuss | Uzskaitē |

Apliecinu, ka reģistrācijas apliecība ir nozaudēta vai gājusi bojā. Ja tā tiks atgūta, apņemos to nodot CSDD klientu apkalpošanas centrā.

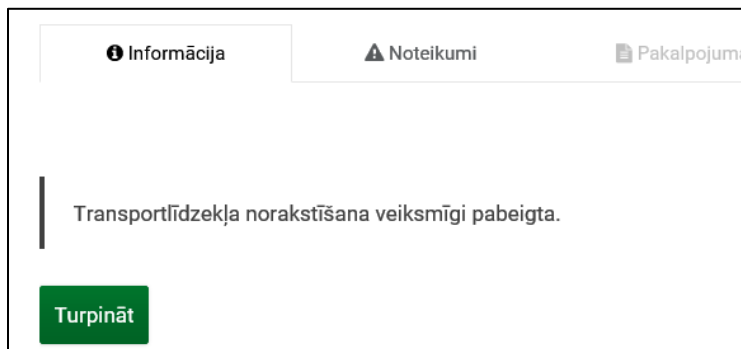
Esmu informēts, ka ar norakstītu kuģošanas līdzekli piedalīties ūdens satiksmē ir aizliegts.

Esmu informēts, ka norakstītu kuģošanas līdzekli aizliegts reģistrēt kā kuģošanas līdzekli.

ar noteikumiem iepazīnos un piekrītu norakstīt izvēlēto kuģošanas līdzekli

Lai apstiprinātu transportlīdzekļa noņemšanu no uzskaites, izvēlas darbības pogu “Norakstīt”.
Ja darbība atceļama, izvēlas darbības pogu „Atcelt”.

- Pēc darbības apstiprināšanas programma atver logu ar paziņojumu par to, ka transportlīdzeklis ir norakstīts. Lai turpinātu izmantot e-CSDD, izvēlas darbības pogu “Turpināt”.



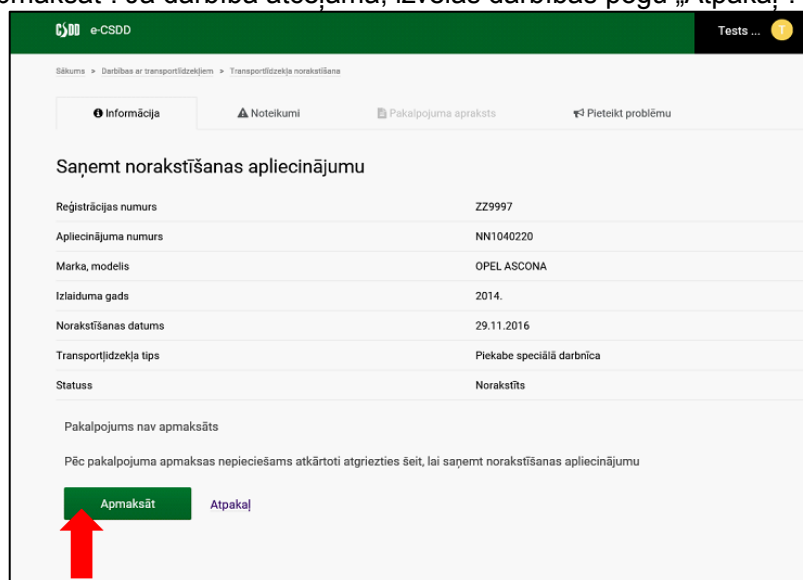
- Pēc darbības pogas atzīmēšanas iespējams saņemt apliecinājumu par transportlīdzekļa norakstīšanu, ja tas nepieciešams. Maksa par apliecinājuma sagatavošanu 1,74 eiro. Lai sagatavotu apliecinājumu, pēc darbības pogas “Turpināt” atvērtajā ekrānā sadaļā informācija par norakstītajiem transportlīdzekļiem:” atzīmē tā transportlīdzekļa datus, par kuru nepieciešams sagatavot apliecinājumu.

| Informācija par norakstītajiem transportlīdzekļiem: | | | |
|---|----------------|----------------------|------------|
| Apliecinājuma numurs | Marka, modelis | Norakstīšanas datums | Statuss |
| 1. NN1040220 | OPEL ASCONA | 29.11.2016 | Norakstīts |

[Atgriezies uz sākumu](#)

[Licencēto apstrādes uzņēmumu saraksts](#)

- Pēc datu atzīmēšanas reģistrā tiek atrasti atbilstoši transportlīdzekļa dati. Lai veiktu maksājumu, izvēlas darbības pogu “Apmaksāt”. Ja darbība atceļama, izvēlas darbības pogu „Atpakaļ”.



- Pēc darbības pogas “Apmaksāt” izvēles atveras logs, kurā norādāmi dati par maksājuma karti, ar kuru tiks apmaksāts pakalpojums. Pēc prasīto datu norādīšanas izvēlas darbības pogu „Veikt maksājumu”.
- Pēc maksājuma veikšanas tiek sagatavots paziņojums par transportlīdzekļa norakstīšanu.