



VALSTS AKCIJU SABIEDRĪBA

"CEĻU SATIKSMES DROŠĪBAS DIREKCIJA"

**nerevidētie starpperiodu saīsinātie finanšu pārskati
par 3 mēnešu periodu,
kas beidzas 2018.gada 31.martā**

Sagatavots saskaņā ar Eiropas Savienībā apstiprināto Starptautisko finanšu pārskatu standartu prasībām

SATURS

	Lpp.
Informācija par Sabiedrību	3
Vadības ziņojums	4
Ziņojums par valdes atbildību	7
Finanšu pārskati:	
Apvienotais Peļņas vai zaudējumu pārskats un Pārējo ienākumu pārskats	8
Pārskats par finanšu stāvokli	9
Pašu kapitāla izmaiņu pārskats	11
Naudas plūsmu pārskats	12
Finanšu pārskatu piezīmes	13

INFORMĀCIJA PAR SABIEDRĪBU

Sabiedrības nosaukums	"Ceļu satiksmes drošības direkcija"
Sabiedrības juridiskais statuss	Valsts akciju sabiedrība
Adrese	Sergeja Eizenšteina iela 6, Rīga, LV 1079,
Vienotais reģistrācijas numurs	40003345734
Reģistrācijas datums	06.06.1997.
Reģistrācijas vieta	Rīga
Komersanta reģistrācijas apliecības izdošanas datums	01.09.2004.
Akcionārs	Latvijas Republika (100%)
Kapitāla daļu turētājs	Latvijas Republikas Satiksmes ministrija
Pārvaldes institūcija	Sabiedrības padome un valde
Padome	Padomes priekšsēdētājs – Juris Bērziņš Padomes loceklis – Kristiāns Godiņš Padomes loceklis – Andris Ķēniņš
Valde	Valdes priekšsēdētājs - Andris Lukstiņš Valdes loceklis – Jānis Golubevs Valdes loceklis – Jānis Kancēvičs Valdes loceklis – Aivars Aksenoks (no 28.03.2018.)
Atbildīgais par grāmatvedības uzskaiti	Ekonomikas un uzskaites daļas priekšniecīgas galvenā grāmatvede Aija Beinaroviča
Revidenti	SIA "Potapoviča un Andersone" Zvērinātu revidentu komercsabiedrības licence nr.99 vienotais reģistrācijas nr. 40003612561 Ūdens iela 12-45, Rīga, LV-1007 Atbildīgā zvērinātā revidente Kristīne Potapoviča, sertifikāts Nr.99

VADĪBAS STARPPERIODU ZIŅOJUMS**par VAS "Ceļu satiksmes drošības direkcija" saimniecisko darbību 2018. gada 1.ceturksnī****1. Pamatdarbības veids un darbības raksturojums**

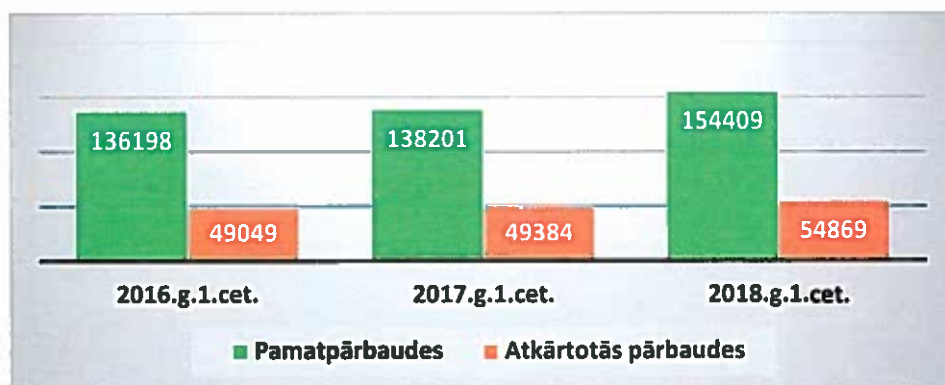
Valsts akciju sabiedrība "Ceļu satiksmes drošības direkcija" (turpmāk - CSDD) reģistrē transportlīdzekļus, kuterus, motorlaivas, ūdens motociklus, airu laivas un izsniedz tiem reģistrācijas dokumentus un valsts reģistrācijas numura zīmes; piešķir un anulē transportlīdzekļu vadīšanas tiesības, izsniedz transportlīdzekļu vadītāju apliecības; nodrošina un uztur transportlīdzekļu un to vadītāju valsts reģistru; veic transportlīdzekļu valsts tehnisko apskati, transportlīdzekļu tehnisko kontroli uz autoceļiem un transportlīdzekļu un to sastāvdaļu atbilstības novērtēšanu; veic ceļu drošības auditu un vispārējo pārraudzību; nodrošina Rīgas motormuzeja un Biķernieku kompleksās sporta bāzes darbību un attīstību; koordinē elektromobilitātes attīstību, veido un uztur tikai ar elektromotoru darbināmu transportlīdzekļu uzlādes staciju tīklu (valsts deleģētais uzdevums); veic sabiedrības izglītošanu un informēšanu, izstrādā mācību līdzekļus satiksmes drošības jautājumos, ceļu satiksmes negadījumu profilaksei; veido un uztur ceļu satiksmē izdarīto pārkāpumu fiksēšanas stacionāro tehnisko līdzekļu sistēmu (valsts deleģētais uzdevums);veido un uztur autoceļu lietošanas nodevas maksājumu portālu Internetā.

2. Darbības analīze pārskata periodā

CSDD darbība pārskata periodā bija balstīta uz Satiksmes ministrijas saskaņoto CSDD vidēja termiņa darbības stratēģiju 2018. – 2020.gadam, rīcības plānu stratēģijas īstenošanai un apstiprināto 2018.gada budžetu.

2018.gada 1.ceturksnī pamatdarbības ieņēmumi sasniedza 9,86 milj. EUR, kas ir par 6,7% vairāk, salīdzinot ar 2017.gada 1.ceturksni.

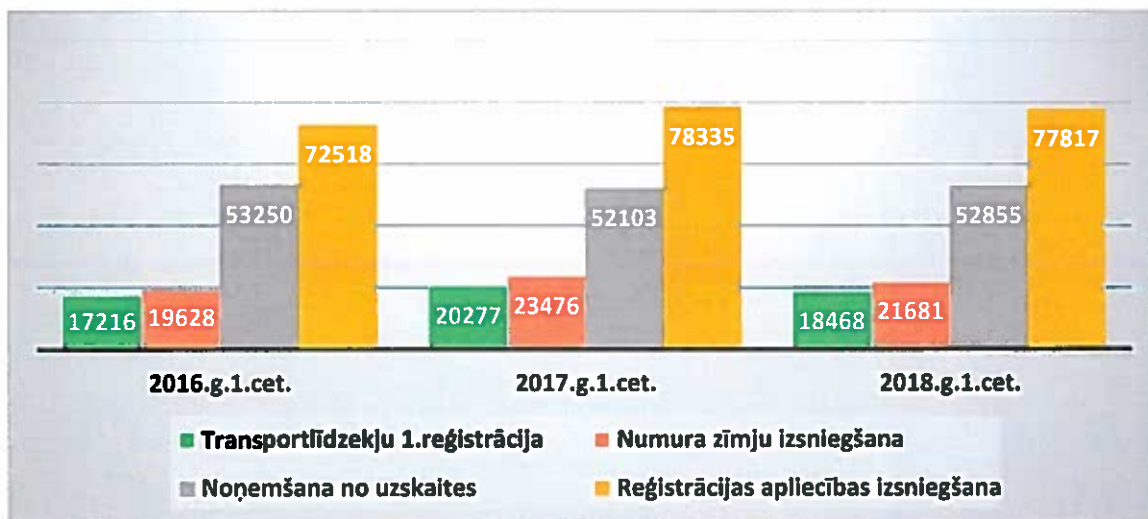
Ieņēmumu ziņā būtiskākā darbības joma ir transportlīdzekļu tehniskā kontrole, turklāt pieaugums 2018.gada 1.ceturksnī, salīdzinājumā ar 2017.gada 1.ceturksni, sasniedza 12,0%. Tehniskajā apskatē veikto pamatpārbaūžu skaits pārskata periodā, salīdzinājumā ar iepriekšējā gada pārskata periodu, pieauga par 11,7% un atkārtoto pārbaūžu skaits pieauga par 11,1% (skat.1.att.). 1.ceturkšņa apjoma pieaugums pamatā ir saistīts ar mērķtiecīgu tehnisko apskašu pakalpojuma koncentrēšana pirmajos gada mēnešos, lai pēc iespējas mazinātu ierasto klientu pieplūdumu ziemas periodā pirms gadumijas. Apjomu pieaugums daļēji saistīts arī ar lielo klientu aktivitāti Lieldienu brīvdienās šī gada martā (šis faktors ietekmē salīdzinājumu ar 2017.gadu, kad Lieldienu brīvdienas bija aprīlī).



1.attēls. Tehniskās apskates pakalpojumu skaita dinamika

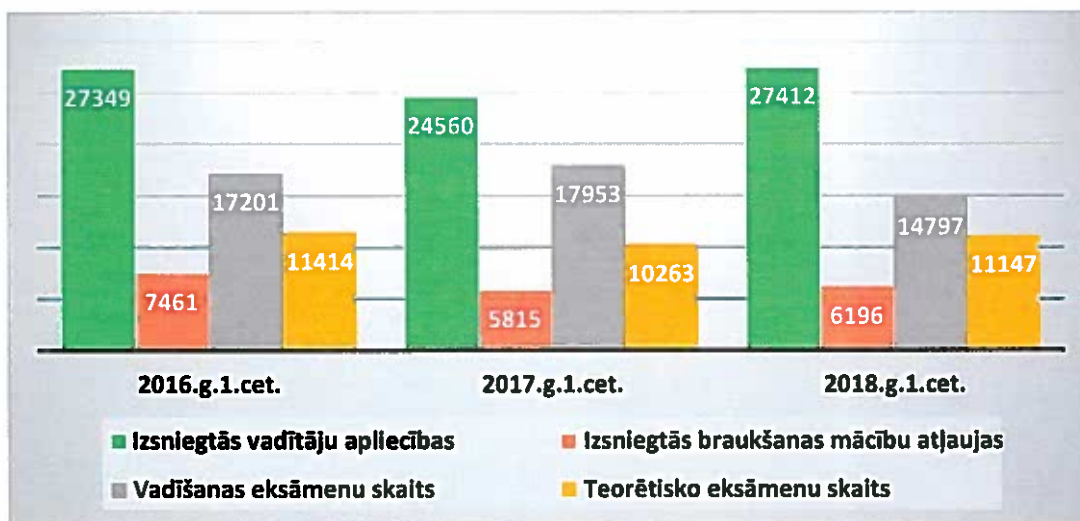
Otrs apjoma ziņā būtiskākais CSDD ieņēmumu avots ir transportlīdzekļu reģistrācijas pakalpojumu sniegšana. 2018.gada pirmajā ceturksnī transportlīdzekļu pirmās reģistrācijas darbību un numura zīmju izsniegšanas darbību skaits ir samazinājies par attiecīgi -8,9% un -7,6%, salīdzinājumā ar iepriekšējā gada ceturksni. Apjomu kritums salīdzinot ar 2017. gadu, skaidrojams ar netipiski augstu reģistrācijas darbību apjomu 2017. gada 1. ceturksnī, kas saistāms ar 2017. gada nodokļu politikas izmaiņām. Papildus šī gada pirmajā ceturksnī, sadarbojoties ar Valsts ieņēmumu dienestu, CSDD tika turpināti pasākumi, lai sakārtotu

transportlīdzekļu tirdzniecības sfēru un mazinātu ēnu ekonomiku, kas iespējams ir atstājis ietekmi uz auto tirdzniecības apjomiem un sekojoši arī transportlīdzekļu reģistrācijas darbību apjomiem. Transportlīdzekļu noņemšana no uzskaites 2018.gada 1.ceturksnī ir pieaugusi par 1,4%, savukārt reģistrācijas apliecības izsniegšana ir samazinājusies par 0,7% atiecībā pret 2017. gada 1. ceturksni.



2.attēls. Transportlīdzekļu reģistrācijas pakalpojumu skaita dinamika

Salīdzinot ar 2017.gada 3 mēnešiem, 2018.gada attiecīgajā periodā kopējie ieņēmumi no transportlīdzekļu vadītāju kvalifikācijas pakalpojumiem ir samazinājušies par 1,4%. Samazinājums galvenokārt saistīts ar vadīšanas eksāmenu kopējā skaita samazināšanos (-17,6%). Vienlaikus ieņēmumu samazinājumu daļēji kompensē ievērojama pieaugums vadīšanas eksāmenu apjomā profesionālās kvalifikācijas iegūšanai, kuru ilgums ir divas reizes garāks un, kas attiecīgi ir dārgāks pakalpojums. Tādējādi kopējie ieņēmumi no vadīšanas eksāmeņiem ir samazinājušies par 7% attiecībā pret šādu pat periodu pērn. Savukārt, pieaugums pieņemto teorētisko eksāmenu (+8,6%) un izsniegto braukšanas mācību atļauju apjoms (+6,6%) ļauj prognozēt, ka vadīšanas eksāmenu skaitam 2. ceturksnī vajadzētu pieaugt. Pieprasījuma cikliskums, kā arī situācija, kad atsevišķu pakalpojumu pieprasījums dažādos periodos ir atšķirīgs ir raksturīga kvalifikācijas pakalpojumiem un novērota arī iepriekšējos gados. Izsniegto vadītāja apliecību skaita pieaugums skaidrojams ar to, ka 2018.gada pirmajos 3 mēnešos derīguma termiņš beidzās lielākam skaitam apliecību nekā 2017.gada attiecīgajā periodā (skat.3.att.).



3.attēls. Transportlīdzekļu vadītāju kvalifikācijas pakalpojumu skaita dinamika

CSDD 2018.gada 1.ceturksnī turpināja īstenot investīciju projektus atbilstoši investīciju plānam un apstiprinātajam budžetam. Pabeigta būvprojektu izstrāde Jelgavas nodaļas ēkai un teritorijai ar dalījumu 2. kārtās, kā arī pabeigta CSDD Rīgas nodaļas Bauskas ielā 86 cokolstāva pārbūve.

Uzsākta 30 elektromobiļu ātrās uzlādes staciju montāža un notiek to testēšana, kā arī uzsākti nākošo 40 elektromobiļu ātrās uzlādes staciju uzstādīšanas vietu būvdarbi. Investīcijas, kuras tiek veiktas elektromobilitātes valsts deleģēto uzdevumu nodrošināšanai netiek segtas no CSDD finanšu līdzekļiem

Turpinās darbi pie Tukuma klientu apkalpošanas centra būvprojekta izstrādes un 4.kārtas fotoradaru uzstādīšanas vietu izveidošanas.

Kopumā varam secināt, ka CSDD darbība 2018.gada 1.ceturksnī ir bijusi veiksmīga un tā ir veicinājusi CSDD stratēģijā noteikto finanšu un nefinanšu mērķu sasniegšanu.

3. Finanšu risku pārvaldība

CSDD likviditātes rādītāji ir palielinājušies no 1,03 (2017.gada 1.cet.) uz 1,21 (2018.gada 1.cet.), saistību īpatsvars bilancē ir samazinājies no 0,22 (2017.gada 1.cet.) uz 0,13 (2018.gada 1.cet.) un saistību attiecība pret pašu kapitālu ir samazinājusies no 0,28 (2017.gada 1.cet.) uz 0,15 (2018.gada 1.cet.). Līdz ar to uzņēmums ir uzlabojis savu finanšu stabilitāti un maksātspēju ilgtermiņā.

4. Notikumi pēc pārskata sastādīšanas datuma

Kopš pārskata perioda beigām nav bijuši notikumi, kas būtiski ietekmētu CSDD finanšu stāvokli 2018. gada 31.martā.

VAS "Ceļu satiksmes drošības direkcija" valde:

Valdes priekšsēdētājs

Valdes loceklis

Valdes loceklis

Valdes loceklis

Andris Lukstiņš

Jānis Kancēvičs

Jānis Golubevs

Aivars Aksenoks

Rīgā, 2018.gada 2.maijā

ZIŅOJUMS PAR VALDES ATBILDĪBU

CSDD Valde ir atbildīga par CSDD finanšu pārskatu sagatavošanu.

Starpperiodu saīsinātie finanšu pārskati no 8. līdz 17. lappusei ir sagatavoti, pamatojoties uz grāmatvedības ierakstiem un attaisnojuma dokumentiem, un sniedz patiesu priekšstatu par CSDD finansiālo stāvokli 2018. gada 31.martā, tās 2018. gada 3 mēnešu darbības rezultātiem un naudas plūsmām.

Iepriekš minētie finanšu pārskati ir sagatavoti saskaņā ar Eiropas Savienībā (ES) apstiprinātajiem Starptautiskajiem finanšu pārskatu standartiem (SFPS), balstoties uz uzņēmējdarbības turpināšanas principu. Finanšu pārskatu sagatavošanas gaitā Valdes pieņemtie lēmumi un izdarītie novērtējumi ir bijuši piesardzīgi un pamatoti.

CSDD Valde ir atbildīga par atbilstošas uzskaites sistēmas nodrošināšanu, CSDD aktīvu saglabāšanu, kā arī par krāpšanas un citu izdarītu pārkāpumu atklāšanu un novēršanu. Valde ir arī atbildīga par Latvijas Republikas likumdošanas prasību izpildi.

VAS "Ceļu satiksmes drošības direkcija" valde:

Valdes priekšsēdētājs

Valdes loceklis

Valdes loceklis

Valdes loceklis



Andris Lukstiņš

Jānis Kancēvičs

Jānis Golubevs

Aivars Aksenoks

Rīgā, 2018.gada 2.maijā

APVIENOTAIS PEĻNAS VAI ZAUDĒJUMU PĀRSKATS un PĀRĒJO IENĀKUMU PĀRSKATS
par 2018.gada 3 mēnešu periodu, kas beidzas 31.martā

	2018	(EUR) 2017
	01.01.-30.03.	01.01.-30.03.
Pamatdarbības ieņēmumi	9 862 346	9 242 753
Pārdotās produkcijas ražošanas izmaksas	-9 351 776	-8 485 448
Bruto peļņa	510 570	757 305
Administrācijas izmaksas	-949 514	-871 558
Pārējie saimnieciskās darbības ieņēmumi	96 523	94 669
Pārējās saimnieciskās darbības izmaksas	-1 858	-14 581
Ieņēmumi no līdzdalības asociēto sabiedrību pamatkapitālā	135 000	-
Finanšu ieņēmumi	-	-
Finanšu izmaksas	-5 183	-15 081
Peļņa pirms uzņēmumu ienākuma nodokļa	-214 462	-49 246
Uzņēmumu ienākuma nodoklis	-	-
Pārskata perioda peļņa	-214 462	-49 246
 Pārējie apvienotie ienākumi:		
Posteņi, kuri netiks pārklasificēti peļņas vai zaudējumu aprēķinā	-	-
Kopā pārskata periodā atzītie apvienotie ienākumi	-214 462	-49 246

VAS "Ceļu satiksmes drošības direkcija" valde:

Valdes priekšsēdētājs

Valdes loceklis

Valdes loceklis

Valdes loceklis

Andris Lukstiņš

Jānis Kancēvičs

Jānis Golubevs

Aivars Aksenoks

Rīgā, 2018.gada 2.maijā

PĀRSKATS PAR FINANŠU STĀVOKLI
2018. gada 31.martā

AKTĪVI	31.03.2018.	(EUR) 31.12.2017.
ILGTERMIŅA IEGULDĪJUMI		
Pamatlīdzekļi	35 879 086	36 643 098
Nemateriālie ieguldījumi	74 914	78 584
Ieguldījumi Motormuzeja krājumā	422 730	425 282
Ieguldījuma īpašumi	218 341	218 341
Ilgtermiņa finanšu ieguldījumi	506 016	506 016
Ilgtermiņa debitori	101 322	99 134
ILGTERMIŅA IEGULDĪJUMI KOPĀ	37 202 409	37 970 455
APGROZĀMIE LĪDZEKĻI		
Krājumi	994 928	628 962
Pircēju un pasūtītāju parādi un citi debitori	778 353	557 309
Uzņēmumu ienākuma nodoklis	286 740	280 818
Nākamo periodu izmaksas	208 574	172 870
Nauda un naudas ekvivalenti	2 864 640	3 581 154
APGROZĀMIE LĪDZEKĻI KOPĀ	5 133 235	5 221 113
AKTĪVI KOPĀ	42 335 644	43 191 568

(turpinājums nākošā lapā)

PĀRSKATS PAR FINANŠU STĀVOKLI
2018. gada 31.martā (turpinājums)

		(EUR)	
	31.03.2018.	31.12.2017.	
PAŠU KAPITĀLS UN SAISTĪBAS			
PAŠU KAPITĀLS			
Akciju kapitāls (pamatkapitāls)	23 117 317	23 117 317	
Rezerves	24 205	24 205	
Nesadalītā peļņa	13 702 054	13 916 516	
PAŠU KAPITĀLS KOPĀ	36 843 576	37 058 038	
SAISTĪBAS			
ILGTERMIŅA SAISTĪBAS			
Aizņēmumi no kredītiestādēm	1 245 962	1 245 962	
Nākamo periodu ieņēmumi	18 207	18 207	
ILGTERMIŅA SAISTĪBAS KOPĀ	1 264 169	1 264 169	
ĪSTERMIŅA SAISTĪBAS			
Aizņēmumi no kredītiestādēm	92 125	121 022	
Parādi piegādātājiem un darbuizpildītājiem			
un pārējie kreditori	1 889 762	2 545 701	
Uzkrātās saistības	1 264 130	1 073 939	
Nodokļi un valsts sociālās			
apdrošināšanas obligātās iemaksas	838 832	1 021 193	
No pircējiem saņemtie avansi	124 843	89 299	
Nākamo periodu ieņēmumi	18 207	18 207	
ĪSTERMIŅA SAISTĪBAS KOPĀ	4 227 899	4 869 361	
SAISTĪBAS KOPĀ	5 492 068	6 133 530	
PAŠU KAPITĀLS UN SAISTĪBAS KOPĀ	42 335 644	43 191 568	

VAS "Ceļu satiksmes drošības direkcija" valde:

Valdes priekšsēdētājs

Valdes loceklis

Valdes loceklis

Valdes loceklis



Andris Lukstiņš
Jānis Kancēvičs
Jānis Golubevs
Aivars Aksenoks

Rīgā, 2018.gada 2.maijā

PAŠU KAPITĀLA IZMAIŅU PĀRSKATS

	Pamat- kapitāls	Rezerves	Nesadalītā peļņa	Pašu kapitāls kopā
				(EUR)
Uz 31.12.2016.	23 117 317	20 574	10 319 304	33 457 195
Pārskata perioda peļņa	-	-	-49 246	-49 246
Pārējie apvienotie ienākumi	-	-	-	-
Kopā apvienotie ienākumi	-	-	-49 246	-49 246
Uz 31.03.2017.	23 117 317	20 574	10 270 058	33 407 949
Izmaiņas starpperiodā				
01.04.2017.-31.12.2017.				
Dividendes	-	-	-175 808	-175 808
Kopā apvienotie ienākumi	-	3 631	3 822 266	3 825 897
Uz 31.12.2017.	23 117 317	24 205	13 916 516	37 058 038
Pārskata perioda peļņa	-	-	-214 462	-214 462
Pārējie apvienotie ienākumi	-	-	-	-
Kopā apvienotie ienākumi	-	-	-214 462	-214 462
Uz 31.03.2018.	23 117 317	24 205	13 702 054	36 843 576

NAUDAS PLŪSMU PĀRSKATS

par 2018.gada 3 mēnešu periodu, kas beidzas 31.martā.

	(EUR)	
	2018	2017
	01.01.-31.03.	01.01.-31.03.
<u>Pamatdarbības naudas plūsma</u>		
Ieņēmumi no pakalpojumu sniegšanas un preču pārdošanas	11 542 702	10 817 591
Maksājumi piegādātājiem, darbiniekiem un pārējiem pamatdarbības izdevumiem	-11 823 898	-10 021 241
Pārējie saimnieciskās darbības ieņēmumi un izdevumi, neto	100 741	120 636
Bruto pamatdarbības naudas plūsma	-180 455	916 986
Procentu izmaksas	-5 467	-18 598
Izdevumi uzņēmumu ienākuma nodokļa maksājumiem	-5 922	-14 250
Trešās personas vārdā iekasētie naudas līdzekļi	11 349 710	11 976 724
Inkasācijā nodotie trešās personas vārdā iekasētie naudas līdzekļi	-11 400 817	-11 989 301
Pamatdarbības neto naudas plūsma	-242 951	871 561
<u>Ieguldīšanas darbības naudas plūsma</u>		
Pamatlīdzekļu un nemateriālo aktīvu iegāde	-444 071	-228 808
Motormuzeja krājuma iegāde	-595	-2 000
Pamatlīdzekļu pārdošana	-	-
Ieguldījuma īpašumu iznomāšana	-	379
Saņemtās dividendes	-	-
Ieguldīšanas darbības neto naudas plūsma	-444 666	-230 429
<u>Finansēšanas darbības naudas plūsma</u>		
Saņemtie ilgtermiņa aizņēmumi	-	-
Atmaksātie ilgtermiņa aizņēmumi	-29 666	-442 792
Īstermiņa aizņēmumi, neto	769	1 451
Izmaksātās dividendes	-	-
Finansēšanas darbības neto naudas plūsma	-28 897	-441 341
Naudas un tās ekvivalentu (samazinājums)/ pieaugums pārskata periodā	-716 514	199 791
Naudas un tās ekvivalentu atlikums pārskata gada sākumā	3 581 154	2 452 764
Naudas un tās ekvivalentu atlikums pārskata perioda beigās	2 864 640	2 652 555

SAĪSINĀTO FINANŠU PĀRSKATU PIEZĪMES

1. VISPĀRĪGĀ INFORMĀCIJA

VAS "Ceļu satiksmes drošības direkcija" (turpmāk - CSDD) visas akcijas pieder valstij un to turētāja ir Latvijas Republikas Satiksmes ministrija. CSDD ir reģistrēta Uzņēmumu reģistrā 1997.gada 6.jūnijā ar Nr.000334573 un Nodokļu maksātāja reģistrā 1997.gada 10.jūnijā ar Nr.40003345734. 2004.gada 1.septembrī no uzņēmumu reģistra izslēgta uzņēmējsabiedrība - bezpeļņas organizācija valsts akciju sabiedrība "Ceļu satiksmes drošības direkcija" un ierakstīta Komercreģistrā kapitālsabiedrība valsts akciju sabiedrība "Ceļu satiksmes drošības direkcija" ar vienoto reģ. nr.40003345734.

CSDD reģistrē transportlīdzekļus, kuterus, motorlaivas, ūdens motociklus, airu laivas un izsniedz tiem reģistrācijas dokumentus un valsts reģistrācijas numura zīmes; piešķir un anulē transportlīdzekļu vadīšanas tiesības, izsniedz transportlīdzekļu vadītāju apliecības; nodrošina un uztur transportlīdzekļu un to vadītāju valsts reģistru; veic transportlīdzekļu valsts tehnisko apskati, transportlīdzekļu tehnisko kontroli uz autoceļiem un transportlīdzekļu un to sastāvdaļu atbilstības novērtēšanu, ceļu drošības auditu un vispārējo pārraudzību; kā arī nodrošina Rīgas motormuzeja un Biķernieku kompleksās sporta bāzes darbību, veic elektromobilitātes attīstības koordināciju, veido un uztur tikai ar elektromotoru darbināmu transportlīdzekļu uzlādes staciju tīklu, veic sabiedrības izglītošanu un informēšanu, izstrādā mācību līdzekļus satiksmes drošības jautājumos, ceļu satiksmes negadījumu profilaksei, veido un uztur ceļu satiksmē izdarīto pārkāpumu fiksēšanas stacionāro tehnisko līdzekļu sistēmu, veido un uztur autoceļu lietošanas nodevas maksājumu portālu Internetā.

CSDD juridiskā pamatdarbības veikšanas vietas adrese ir:
Sergeja Eizenšteina iela 6
LV-1079, Rīga
Latvija

Saīsinātos finanšu pārskatus publicēšanai ir apstiprinājusi CSDD Valde 2018.gada 2.maijā.

2. NOZĪMĪGĀKIE GRĀMATVEDĪBAS UZSKAITES PRINCIPI

CSDD saīsinātie finanšu pārskati ir sagatavoti saskaņā ar Eiropas Savienībā apstiprinātajiem Starptautiskajiem finanšu pārskatu standartiem (SFPS), piemērojot tos pašus grāmatvedības uzskaites principus jeb politikas un aprēķina metodes, kas tika izmantotas, sagatavojot iepriekšējā pārskata gada finanšu pārskatus.

Šīs politikas ir konsekventi piemērotas, atspoguļojot datus par pārskatos ietvertajiem periodiem, ja atsevišķos gadījumos nav noteikts citādāk. Kur nepieciešams, iepriekšējo periodu salīdzinošie rādītāji ir pārklasificēti. Jaunām vai grozītām SFPS un Starptautisko finanšu pārskatu interpretācijas komitejas (SFPIK) interpretācijām, kas ir stājušās spēkā un attiecas uz periodiem, kas sākas 2018. gada 1. janvārī, nav ietekmes uz nozīmīgākajiem CSDD grāmatvedības uzskaites principiem un šiem nerevidētiem starpperiodu saīsinātiem finanšu pārskatiem. Saīsinātie finanšu pārskati ir sagatavoti atbilstoši sākotnējo izmaksu uzskaites principam, kas modificēts, izmantojot pārvērtēšanu patiesajā vērtībā peļņas vai zaudējumu aprēķinā finanšu aktīviem un finanšu saistībām (ieskaitot atvasinātos finanšu instrumentus).

3. IEŅĒMUMI

	(EUR)	
	2018	2017
	01.01.-31.03.	01.01.-31.03.
Transportlīdzekļu valsts tehniskā apskate un tehniskā uzraudzība	4 976 807	4 444 684
Transportlīdzekļu reģistrācija, reģistrācijas dokumentu un transportlīdzekļu numurzīmju izsniegšana	2 471 467	2 499 138
Transportlīdzekļu vadītāju kvalifikācijas eksāmeni un vadītāja apliecību noformēšana	1 174 880	1 191 542
Transportlīdzekļu reģistra administrēšana un uzturēšana	209 867	214 427
Nodokļu, nodevu un sodu iekasēšana	240 282	237 644
Fotoradaru protokolu apstrāde	337 702	218 747
Autoceļu lietošanas nodevas portāla uzturēšana	219 828	179 114
Motormuzeja pakalpojumi	181 083	207 738
Biķernieku kompleksās sporta bāzes pakalpojumi	15 281	6 141
Ceļu drošības audits	25 930	32 794
Citi pakalpojumi	9 219	10 784
Kopā	9 862 346	9 242 753

4. PĀRDOTĀS PRODUKCIJAS RAŽOŠANAS IZMAKSAS

	2018	2017
	01.01.-31.03.	01.01.-31.03.
Transportlīdzekļu tehniskā kontrole	2 416 224	2 100 681
Pamatdarbības materiāli un pakalpojumi	1 027 978	960 097
Darba samaksa	1 963 533	1 763 881
Valsts sociālās apdrošināšanas obligātās iemaksas un citas sociālās izmaksas	543 020	474 367
Pamatlīdzekļu un nemateriālo ieguldījumu nolietojums	1 106 367	1 055 589
Ēku, būvju remonts un uzturēšana, komunālie pakalpojumi	488 575	445 034
Informatīvās sistēmas uzturēšana, datu pārraide un paziņojumu sūtīšana no reģistra	577 470	518 472
Saimnieciskās darbības nodrošināšana	408 420	443 218
Iekasēto maksājumu inkasācija	204 853	188 264
Ceļu satiksmes negadījumu profilakse	75 853	24 977
Autoceļu lietošanas nodevas administrēšana	130 019	115 323
PVN proporcijas aprēķina izmaksas	171 734	159 043
Motormuzeja un BKSB pasākumu nodrošināšana	26 621	14 784
Nekustamā īpašuma nodoklis	107 418	118 491
Citas izmaksas	103 691	103 227
Kopā	9 351 776	8 485 448

5. PĀRĒJIE SAIMNIECISKĀS DARBĪBAS IEŅĒMUMI

	2018	2017
	01.01.-31.03.	01.01.-31.03.
Zemes, telpu iznomāšana	89 960	92 153
Pamatlīdzekļu pārdošana	-	-
Citi ieņēmumi	6 563	2 516
Kopā	96 523	94 669

Valsts akciju sabiedrība "Ceļu satiksmes drošības direkcija"

Nerevidēti starpperiodu saīsinātie finanšu pārskati par 3 mēnešu periodu, kas beidzas 2018.gada 31.martā

6. PAMATLĪDZEKĻI

	Zemes gabali	Ēkas un būves	Tehnoloģiskās iekārtas un mašīnas	Transportl. stac. ātruma mērīšanas iek.	Skaitļošanas iekārtas un to aprīkoj	Pārējie pamatlīdzekļi	Pamatlīdzekļu izveidošanas izmaksas	(EUR) Kopā
Sākotnējā vērtība 31.12.2016.	2 370 156	36 560 378	10 160 420	2 772 064	1 465 817	6 649 830	110 769	60 089 434
legādāts	-	-	-	128 299	-	-	73 755	202 054
Nodots ekspluatācijā	-	-	24 393	-	2 710	12 057	-39 160	-
Pārvietots	-	-	-	-	-	-	-2 791	-2 791
Norakstīts	-	-	-1 541	-	-40 814	-	-	-42 355
Sākotnējā vērtība 31.03.2017.	2 370 156	36 560 378	10 183 272	2 900 363	1 427 713	6 661 887	142 573	60 246 342
Izmaiņas starpperiodā, neto								
01.04.2017.-31.12.2017.	137 075	189 205	-119 389	1 342 763	823	-43 774	951 840	2 458 543
Sākotnējā vērtība 31.12.2017.	2 507 231	36 749 583	10 063 883	4 243 126	1 428 536	6 618 113	1 094 413	62 704 885
Uzkrātais nolietojums 31.12.2016.								
Aprēķināts	-	13 311 134	4 887 201	435 669	1 122 176	2 625 990	-	22 382 170
Izslēgts	-	389 161	251 492	138 605	42 181	231 554	-	1 052 993
Uzkrātais nolietojums 31.03.2017.								
Izmaiņas starpperiodā, neto	-	13 700 295	5 137 152	574 274	1 123 543	2 857 544	-	23 392 808
01.04.2017.-31.12.2017.	-	1 126 271	493 922	493 701	39 533	512 552	-	2 668 979
Uzkrātais nolietojums 31.12.2017.								
Izmaiņas starpperiodā, neto	-	14 826 566	5 631 074	1 067 975	1 163 076	3 373 096	-	26 061 787
Atlikusī vērtība 31.12.2016.	2 370 156	23 249 244	5 273 219	2 336 395	343 641	4 023 840	110 769	37 707 264
Atlikusī vērtība 31.03.2017.	2 370 156	22 860 083	5 046 120	2 326 089	304 170	3 804 343	142 573	36 853 534
Atlikusī vērtība 31.12.2017.	2 507 231	21 923 017	4 432 809	3 175 151	265 460	3 245 017	1 094 413	36 643 098

(turpinājums nākošā lapā)

Valsts akciju sabiedrība "Ceļu satiksmes drošības direkcija"

Nerevidēti starpperiodu saīsinātie finanšu pārskati par 3 mēnešu periodu, kas beidzas 2018.gada 31.martā

PAMATLĪDZEKĻI (turpinājums)

	Zemes gabali	Ēkas un būves	Tehnoloģiskās iekārtas un mašīnas	Transportl. stac. ātruma mērīšanas iek.	Skaitļošanas iekārtas un to aprīkoj	Pārējie pamatlīdzekļi	Pamatlīdzekļu izveidošanas izmaksas	Kopā
Sākotnējā vērtība 31.12.2017.	2 507 231	36 749 583	10 063 883	4 243 126	1 428 536	6 618 113	1 094 413	62 704 885
legādāts	-	-	-	-	-	-	357 133	357 133
Nodots ekspluatācijā	-	-	15 910	629	53 370	24 025	-93 934	-
Pārvietots:								
Inventārs	-	-	-	-	-	-	-19 467	-19 467
Muzejiskie priekšmeti	-	-	-	-	-	2 552	-	2 552
Citi	-	-	-	-	-	-	-	-
Norakstīts	-	-	-5 266	-	-10 344	-11 479	-	-27 089
Sākotnējā vērtība 31.03.2018.	2 507 231	36 749 583	10 074 527	4 243 755	1 471 562	6 633 211	1 338 145	63 018 014
Uzkrātais nolietojums 31.12.2017.	-	14 826 566	5 631 074	1 067 975	1 163 076	3 373 096	-	26 061 787
Aprēķināts	-	382 656	252 820	212 179	42 841	212 201	-	1 102 697
Pārvietots	-	-	-	-	-	-	-	-
Norakstīts	-	-	-5 266	-	-10 344	-9 946	-	-25 556
Uzkrātais nolietojums 31.03.2018.	-	15 209 222	5 878 628	1 280 154	1 195 573	3 575 351	-	27 138 928
Atlikusī vērtība 31.12.2017.	2 507 231	21 923 017	4 432 809	3 175 151	265 460	3 245 017	1 094 413	36 643 098
Atlikusī vērtība 31.03.2018.	2 507 231	21 540 361	4 195 899	2 963 601	275 989	3 057 860	1 338 145	35 879 086

7. AGROZĀMIE LĪDZEKĻI

	31.03.2018.	(EUR) 31.12.2017.
Krājumi:		
- Materiāli transportlīdzekļu reģistrācijas nodrošināšanai	600 541	321 411
- Materiāli transportlīdzekļu tehniskās kontroles nodrošināšanai	333 246	267 035
- Materiāli pārējās pamatdarbības nodrošināšanai	26 014	4 761
- Kurināmais un degviela	13 931	14 029
- Preces pārdošanai Motormuzeja suvenīru kioskā	21 196	21 726
Pircēju, pasūtītāju parādi un citi debitori:		
- Parādi par pamatdarbības pakalpojumiem	427 762	388 093
- Parādi par reģistra izmantošanu	75 356	88 101
- Parādi par nomu un komunālajiem pakalpojumiem	51 884	50 282
- Meitas un asociēto sabiedrību parādi	149 154	6 260
- Avansa maksājumi un nodokļu pārmaksas	42 677	21 019
- Citi debitori	57 643	29 677
- Uzkrājums šaubīgo debitoru parādiem	-26 123	-26 123
Uzņēmumu ienākuma nodoklis	286 740	280 818
Nākamo periodu izmaksas	208 574	172 870
Nauda un naudas ekvivalenti	2 864 640	3 581 154
Kopā	5 133 235	5 221 113

8. SAISTĪBAS

	31.03.2018.	31.12.2017.
Aizņēmumi no kredītiestādēm (ilgtermiņa un īstermiņa daļa kopā)	1 338 087	1 366 984
Parādi piegādātājiem un darbuizņēmējiem, un pārējie kreditori:		
- Parādi piegādātājiem un darbuizņēmējiem	945 100	1 067 180
- Parādi meitas sabiedrībai	118 158	324 062
- Parādi asociētajām sabiedrībām	154 793	194 905
- Parādi personālam par darba algu	565 486	806 067
- Parādi trešajām pusēm par to uzdevumā iekasēto naudu	88 147	139 255
- Citi kreditori	18 078	14 232
Uzkrātās saistības	1 264 130	1 073 939
Nodokļi un sociālās apdrošināšanas obligātās iemaksas:		
- Pievienotās vērtības nodoklis	349 553	373 572
- Sociālās apdrošināšanas obligātās iemaksas	291 523	413 195
- Iedzīvotāju ienākuma nodoklis	140 787	233 052
- Nekustamā īpašuma nodoklis	56 710	-
- Citi nodokļi un nodevas	259	1 374
Saņemtie avansa maksājumi no pircējiem	124 843	89 299
Nākamo periodu ieņēmumi (ilgtermiņa un īstermiņa daļa kopā)	36 414	36 414
Kopā	5 492 068	6 133 530

Ekonomikas un uzskaites daļas priekšniece – galvenā grāmatvede
2018.gada 2.maijā



Aija Beinaroviča