

CSDD e-pakalpojumu izmantošanas apraksts

Iepriekš CSDD reģistrēta velosipēda īpašnieka maiņa pēc uzlīmes numura

Velosipēda īpašnieks (gan fiziska, gan juridiska persona) var **e-CSDD** reģistrēt velosipēdu savā īpašumā.

Reģistrējot velosipēdu, tiek izdarīts ieraksts Transportlīdzekļu un to vadītāju valsts reģistrā. Velosipēda reģistrācijas faktu apliecinošs dokuments izsniegts netiek.

Veicot velosipēda reģistrāciju **e-CSDD**, noteikti jāpievieno velosipēda kopskata un rāmja numura foto.

Ja velosipēds iepriekš reģistrēts CSDD un atsavināts citai personai, atsavinātājam velosipēds sākotnēji jānoņem no uzskaites un tikai pēc tam ieguvējs var reģistrēt velosipēdu savā īpašumā.

Ja šādam velosipēdam ir zināms piešķirtās uzlīmes numurs, ieguvējs var veikt īpašnieka maiņas reģistrāciju, izmantojot šo uzlīmes numuru. Šajā gadījumā iepriekš norādītā informācija par velosipēdu tiks attēlota un būs iespējams labot tikai vajadzīgo.

Veicamo darbību apraksts

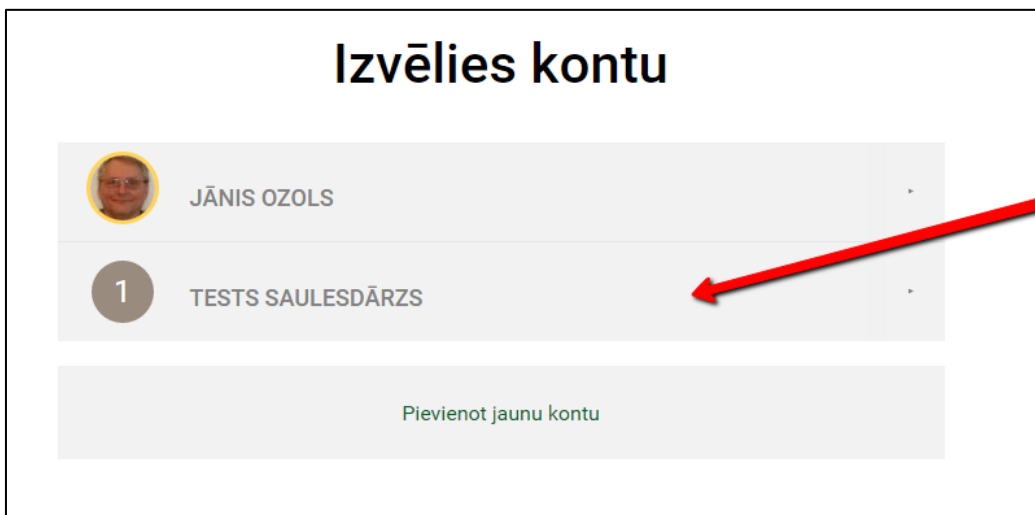
- Ja iepriekš reģistrētais īpašnieks noņēmis velosipēdu no uzskaites sakarā ar īpašumtiesību maiņu, velosipēda ieguvējs var reģistrēt to savā īpašumā. Lai **e-CSDD** uzsāktu velosipēda reģistrāciju, sākotnēji autorizējas, izmantojot sasaisti „**Vienotā pieteikšanās**”.



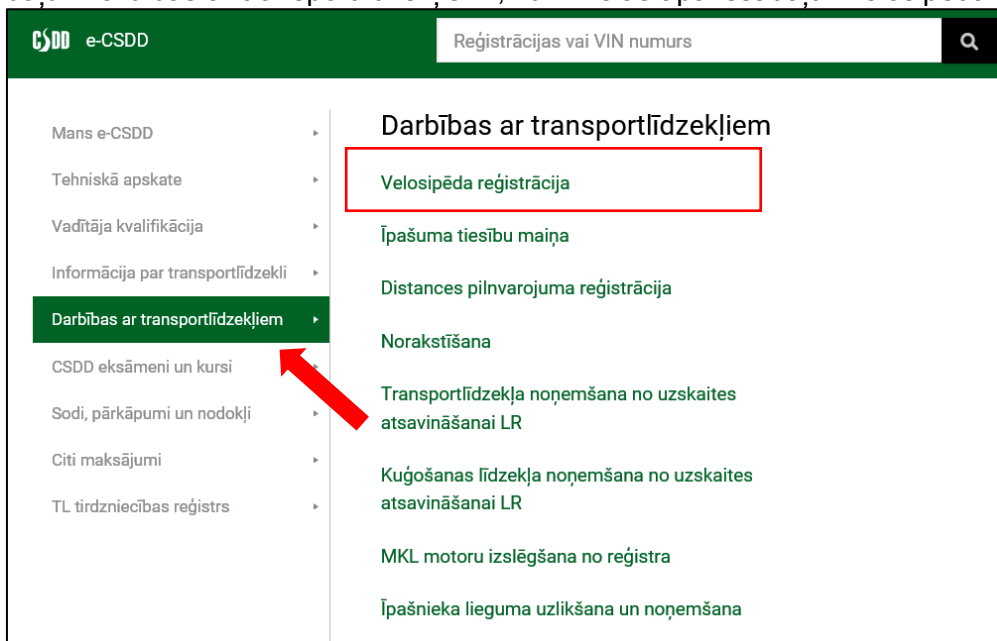
- Atvērtajā logā apstiprina piekrišanu autentifikācijas noteikumiem un datu nosūtīšanai csdd.lv, kā arī izvēlas autentifikācijas veidu – izmantojot savu kredītiestādi, E-paraksta viedkarti vai elektronisko parakstu.



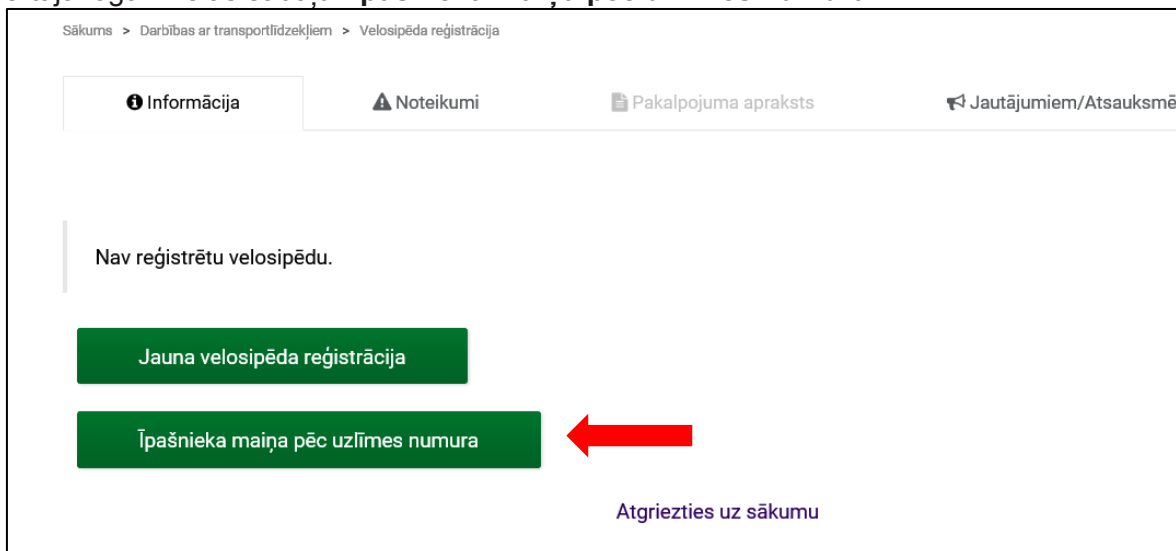
- Ja velosipēdu reģistrē juridiskas personas īpašumā, sākotnēji atzīmē, ka darbības tiks veiktas juridiskās personas vārdā, atzīmējot attiecīgā uzņēmuma datus:



- Izvēlas sadaļu "Darbības ar transportlīdzekļiem", kur izvēlas apakšsadaļu "Velosipēda reģistrācija".



- Atvērtajā logā izvēlas sadaļu "Īpašnieka maiņa pēc uzlīmes numura".



- Atvērtajā logā laukā “Meklēt velosipēda datus pēc uzlīmes numura:” norāda velosipēda uzlīmes numuru un atzīmē darbības pogu “Meklēt”.

The screenshot shows a web interface for bicycle registration. At the top, there are navigation tabs: "Informācija", "Noteikumi", "Pakalpojuma apraksts", and "Jautājumiem/Atsauksmēm". Below the tabs, the heading "Velosipēda reģistrācija:" is displayed. A message states: "Pirms reģistrācijas velosipēdam ir jābūt noņemtam no uzskaites". Below this, there is a search prompt: "Meklēt velosipēda datus pēc uzlīmes numura:". A text input field is provided for the license number, with a red arrow pointing to it from the right. Below the input field is a green button labeled "Meklēt", which is highlighted with a red rectangular border. At the bottom center, there is a link labeled "Atgriezties".

- Atvērtajā logā pārlicinās, vai norādītie dati par velosipēdu atbilst esošajiem. Ja nepieciešams, vajadzīgos datus labo.
 - laukā “Modelis” no izvēles saraksta norāda velosipēda marku. Ja izvēles sarakstā nepieciešamās markas nav, informāciju par trūkstošo marku nosūtīt CSDD palīdzības dienestam, izmantojot logā redzamo sasaisti. Nosūtot informāciju, norāda gan velosipēda marku, gan modeli. Šādā gadījumā velosipēda reģistrāciju veic pēc CSDD palīdzības dienesta atbildes saņemšanas;
 - Pēc datu norādīšanas, izvēlas
 - laukā “Modelis” no izvēles saraksta norāda velosipēda modeli. Ja izvēles sarakstā nepieciešamā modeļa nav, informāciju par trūkstošo modeli nosūtīt CSDD palīdzības dienestam, izmantojot logā redzamo sasaisti. Nosūtot informāciju, norāda gan velosipēda marku, gan modeli. Šādā gadījumā velosipēda reģistrāciju veic pēc CSDD palīdzības dienesta atbildes saņemšanas;
 - laukā “Rāmja numurs” norāda velosipēda rāmja numuru. Velosipēdu bez rāmja numura CSDD neregistrē;
 - laukā “Īpašuma tiesību ieguves veids:” atzīmē veidu, kādā iegūts velosipēds;
 - laukā “Īpašuma tiesību ieguves datums:” norāda datumu, kad iegūts velosipēds. Lauku aizpilda, atzīmējot atvērtajā kalendārā atzīmējot nepieciešamo datumu;
 - sadaļā “Rāmja numura foto:” izvēlas darbības pogu “Pievienot” un pievieno velosipēda rāmja numura foto. Faila nosaukumā izmanto tikai burtus un/vai ciparus. Faila maksimālais lielums ir 5 MB un *.jpg formāta;
 - sadaļā “Velosipēda foto:” izvēlas darbības pogu “Pievienot” un pievieno velosipēda kopskata foto. Faila nosaukumā izmanto tikai burtus un/vai ciparus. Faila maksimālais lielums ir 5 MB un *.jpg formāta.

Pēc iepazīšanās ar pakalpojuma saņemšanas noteikumiem (pieejot norādīto sasaisti), atzīmē lauciņu sadaļā “piekrītu pakalpojuma noteikumiem”.

Svarīgi!

Pirms darbības turpināšanas iesakām iepazīties ar pakalpojuma noteikumiem.

Pēc datu ievades pārlicinās, ka dati ievadīti pareizi. Ja visi dati atbilst, atzīmē darbības pogu “Saglabāt”.

Ja darbība atceļama, izvēlas darbības pogu „Atcelt”.

Reģistrēt no uzskaites noņemtu velosipēdu:

Marka:

Modelis:

Rāmja numurs: Kur meklēt

Īpašuma tiesību ieguves veids:

Īpašuma tiesību ieguves datums:

Rāmja numura foto:

Velosipēda foto:

piekřītu pakalpojuma noteikumiem

[Atcelt](#)

- Pēc datu saglabāšanas programma atver logu ar reģistrēto velosipēdu sarakstu, kur tikko reģistrētajam velosipēdam tiek uzrādīta atzīme "Nav apmaksāts". Lai pabeigtu velosipēda reģistrāciju ģpašumā, veicama apmaksa. Apmaksa jāveic 2 stundu laikā. Lai veiktu apmaksu, sarakstā atzīmē velosipēdu.

Informācija Noteikumi Pakalpojuma apraksts Jautājumiem/Atsaukāmēm

Reģistrēto velosipēdu saraksts:

	Marka, modelis	Rāmja numurs	Statuss	
1.	ERENPREISS FINCH	E000589	Reģistrēts	← Nav apmaksāts
2.	26 MTB CLASSIC 1100	TESTS12345678	Noņemts no uzskaites sakarā ar ģpašumtiesību maiņu	

[Atgriezties uz sākumu](#)

- Atvērtajā logā sadaļā "Uzmanģbu" atzģmē sasaisti "Apmaksģt":

Izvēģtģ velosipēda dati:

Marka, modelis: 24SEVEN DARK ANGEL SLACKER

Rāmja numurs: TEST12345

Reģistrģcijas datums: 01.12.2017

Statuss: Reģistrģts

Ģpašuma tiesģbu ieguves veids: Cits

Ģpašuma tiesģbu ieguves datums: 01.12.2017

Uzmanģbu: [Lai pabeģģtu reģistrģciju, 2 stundu laikā nepieciešģms apmaksģt velosipēda reģistrģcijas pakalpoģu \[Apmaksģt\]](#)

Rāmja numura foto:

- Pēc darbības pogas “Apmaksāt” atzīmēšanas programma atver logu, kur attēlota informācija par veicamajiem maksājumiem. Pirms darbības veikšanas iesakām iepazīties ar pakalpojuma noteikumiem. Lai turpinātu saņemt pakalpojumu, jāatzīmē piekrišana šiem noteikumiem, atzīmējot sadaļu “piekrišanu maksājuma veikšanas noteikumiem”.

Lai veiktu maksājumu, izvēlas darbības pogu “Veikt maksājumi”.

Ja darbība atceļama, izvēlas darbības pogu „Atcelt”.

Sākums > Maksājumi

€ Maksājums ▲ Noteikumi 📄 Pakalpojuma apraksts 🗨 Jautājumiem/Atsauksmēm

Maksājumi apstiprināšanai

Maksātājs : I
Pakalpojuma saņēmējs:

Pakalpojums	Cena (bez PVN)	Skaitis	Summa (ar PVN)
Velosipēda reģistrācija, izmantojot e-pakalpojumus (t.sk. reģistrējot velosipēda īpašnieka maiņu)	0.75 EUR	1	0.91 EUR
Summa apmaksai (ar PVN):			0.91 EUR

piekrišanu maksājuma veikšanas noteikumiem.

Veikt maksājumu Atcelt

- Ja turpina veikt maksājumu, atveras logs, kurā norādāmi dati par maksājuma karti, ar kuru tiks apmaksāts pakalpojums. Pēc prasīto datu norādīšanas izvēlas darbības pogu „Veikt maksājumu”.

CSD Maksājumu process

Norēķinu informācija

Maksājuma mērķis: CSDD maksājums Nr. WE1622864124

Summa apmaksai: 6.46 EUR

Vārds, uzvārds uz maksājumu kartes

Kartes nr.

Derīga līdz / CVC2*

Veikt maksājumu Atcelt maksājumu

* Security Codes:

VISA, MASTERCARD AMERICAN EXPRESS

MasterCard SecureCode **AMERICAN EXPRESS SafeKey** **VERIFIED by VISA**

- Pēc maksājuma datu ievadīšanas un saglabāšanas programma uzrāda ierakstu par veikto maksājumu un velosipēda reģistrāciju.