

VALSTS AKCIJU SABIEDRĪBA

"CEĻU SATIKSMES DROŠĪBAS DIREKCIJA"

**nerevidētie starpperiodu saīsinātie finanšu pārskati
par 6 mēnešu periodu,
kas beidzas 2019.gada 30.jūnijā**

Sagatavots saskaņā ar Eiropas Savienībā apstiprināto Starptautisko finanšu pārskatu standartu prasībām

SATURS

Informācija par sabiedrību	3
Vadības ziņojums.....	4
Ziņojums par valdes atbildību	8
Finanšu pārskati	9
Apvienotais peļņas vai zaudējumu pārskats un pārējo ienākumu pārskats.....	9
Pārskats par finanšu stāvokli	10
Pašu kapitāla izmaiņu pārskats	12
Naudas plūsmu pārskats	13
Saīsināto finanšu pārskatu piezīmes	14

INFORMĀCIJA PAR SABIEDRĪBU

Sabiedrības nosaukums	"Ceļu satiksmes drošības direkcija"
Sabiedrības juridiskais statuss	Valsts akciju sabiedrība
Adrese	Sergeja Eizenšteina iela 6, Rīga, LV 1079,
Vienotais reģistrācijas numurs	40003345734
Reģistrācijas datums	06.06.1997.
Reģistrācijas vieta	Rīga
Komersanta reģistrācijas apliecības izdošanas datums	01.09.2004.
Akcionārs	Latvijas Republika (100%)
Kapitāla daļu turētājs	Latvijas Republikas Satiksmes ministrija
Pārvaldes institūcija	Sabiedrības padome un valde
Padome	Padomes priekšsēdētājs – Juris Bērziņš Padomes loceklis – Kristiāns Godiņš Padomes loceklis – Andris Ķēniņš
Valde	Valdes priekšsēdētājs - Andris Lukstiņš Valdes loceklis – Jānis Golubevs Valdes loceklis – Jānis Kancēvičs Valdes loceklis – Aivars Aksenoks
Atbildīgais par grāmatvedības uzskaiti	Galvenā grāmatvede Aija Beinaroviča
Revidenti	Komandītsabiedrība "S.Vilcānes audits" Zvērinātu revidentu komercsabiedrības licence nr.88 vienotais reģistrācijas nr. 40003192915 Pulkveža Brieža iela 15, Rīga, LV-1010 Atbildīgā zvērinātā revidente Sandra Vilcāne, sertifikāts Nr.30

VADĪBAS ZIŅOJUMS**par VAS "Ceļu satiksmes drošības direkcija" saimniecisko darbību 2019. gada 6 mēnešos.****1. Pamatdarbības veids un darbības raksturojums**

Valsts akciju sabiedrība "Ceļu satiksmes drošības direkcija" (turpmāk - CSDD) reģistrē transportlīdzekļus, kuterus, motorlaivas, ūdens motociklus, airu laivas un izsniedz tiem reģistrācijas dokumentus un valsts reģistrācijas numura zīmes; piešķir un anulē transportlīdzekļu vadīšanas tiesības, izsniedz transportlīdzekļu vadītāju apliecības; nodrošina un uztur transportlīdzekļu un to vadītāju valsts reģistru; veic transportlīdzekļu valsts tehnisko apskati, transportlīdzekļu tehnisko kontroli uz autoceļiem un transportlīdzekļu un to sastāvdaļu atbilstības novērtēšanu; veic ceļu drošības auditu un vispārējo pārraudzību; nodrošina Rīgas motormuzeja un Biķernieku kompleksās sporta bāzes darbību un attīstību; koordinē elektromobilitātes attīstību, veido un uztur tikai ar elektromotoru darbināmu transportlīdzekļu uzlādes staciju tīklu (valsts deleģētais uzdevums); veic sabiedrības izglītošanu un informēšanu, izstrādā mācību līdzekļus satiksmes drošības jautājumos, ceļu satiksmes negadījumu profilaksei; veido un uztur ceļu satiksmē izdarīto pārkāpumu fiksēšanas stacionāro tehnisko līdzekļu sistēmu (valsts deleģētais uzdevums); veido un uztur autoceļu lietošanas nodevas maksājumu portālu Internetā.

CSDD stratēģijā 2018. – 2020. gadam ir definēti 5 biznesa mērķi:

- Pakalpojumu kompleksa attīstīšana un kvalitātes nodrošināšana;
- E-vides uzturēšana un attīstīšana;
- Darbinieku resursu efektivitātes paaugstināšana;
- Eksporta pakalpojumu palielināšana sertifikācijas jomā;
- Ceļu audita pakalpojumu paplašināšana.

Šos biznesa mērķus papildina 9 nefinanšu mērķi, kas veicina CSDD ieguldījumu sabiedrības vajadzību apmierināšanai un satiksmes drošības uzlabošanai, vienlaikus ievērojot ilgtspējas principus.

Stratēģijā noteikto biznesa mērķu sekmīga izpilde nodrošinās finanšu mērķu izpildi. Stratēģijā ir noteikti šādi 4 finanšu mērķi:

- Neto apgrozījums;
- EBIT marža;
- Pašu kapitāla atdeve (ROE);
- Kopējais likviditātes rādītājs.

2. Darbības analīze pārskata periodā

CSDD darbība pārskata periodā bija balstīta uz Satiksmes ministrijas saskaņoto CSDD vidēja termiņa darbības stratēģiju 2018. – 2020. gadam, rīcības plānu stratēģijas īstenošanai un apstiprināto 2019. gada budžetu.

2019. gada 6 mēnešu pamatdarbības ieņēmumi sasniedza 23,46 milj.EUR, kas ir par 5,6% vairāk, salīdzinot ar 2018. gadu.

	2019. GADA 6 MĒNEŠI	2018. GADA 6 MĒNEŠI
NETO APGROZĪJUMS	23 460 735 EUR	22 226 040 EUR
EBIT MARŽA	6,5%	4,9%
ROE	4,0%	2,8%
KOPĒJAIS LIKVIDITĀTES RĀDĪTĀJS	1,22	1,37

05.06.2019 tika veikta dividenžu izmaksa par 2018. gadu iemaksājot valsts budžetā 2 397 354 EUR, kas ir būtiski vairāk nekā Stratēģijā plānotās dividendes 1 780 108 EUR (Izstrādājot Stratēģiju dividendes tika plānotas saskaņā ar likuma "Par vidēja termiņa budžeta ietvaru 2017., 2018. un 2019. gadam" 19. pantu, kas noteica, ka minimālā dividendēs izmaksājamā peļņas daļa tiek noteikta 2018. gadā (par 2017. gada pārskata gadu) — 80 procentu apmērā un 2019. gadā (par 2018. gada pārskata gadu) — 70 procentu apmērā no attiecīgās kapitālsabiedrības tīrās peļņas, taču saskaņā ar likuma "Par valsts budžetu 2019. gadam" 48. pantu dividendēs izmaksājamā peļņas daļa tika paaugstināta, kapitālsabiedrībām, kurās visas kapitāla daļas tieši vai pastarpināti pieder valstij, 2019. gadā (par 2018.

pārskata gadu) minimālo dividendēs izmaksājamo peļņas daļu nosakot 85 procentu apmērā no attiecīgās kapitālsabiedrības tīrās peļņas).

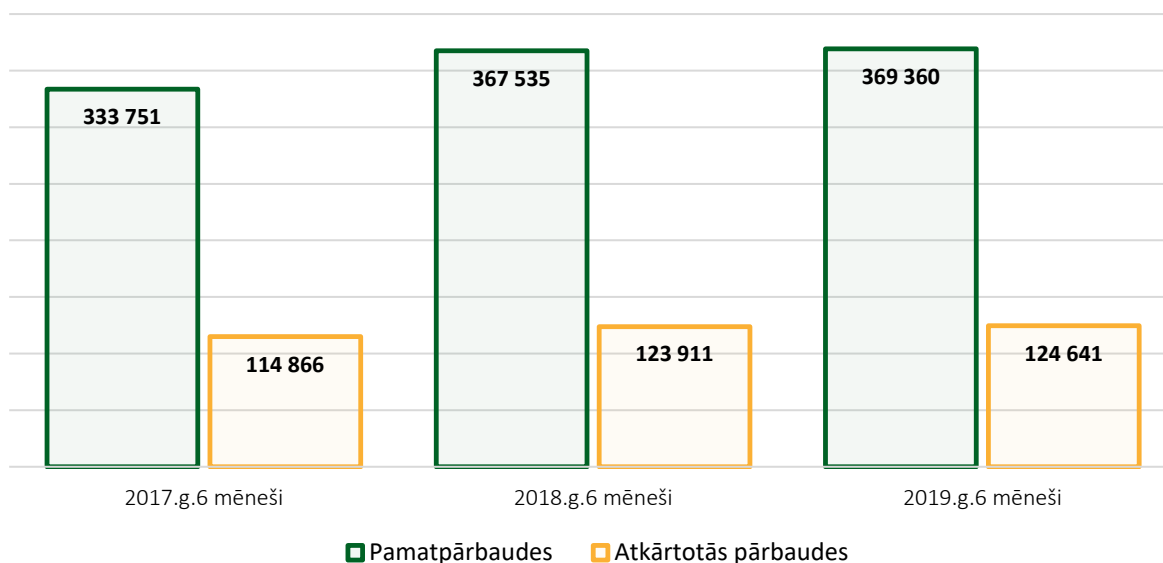
2019. GADA 6 MĒNEŠOS VEIKTĀS IEMAKSAS VALSTS VAI PAŠVALDĪBAS BUDŽETĀ (TAI SKAITĀ DIVIDENDES, ATSKAITĪJUMI, NODOKĻU MAKSĀJUMI)

7,3 MILJ.EUR

IZMAKSĀTĀS DIVIDENDES PAR 2018. GADA PĀRSKATA GADU

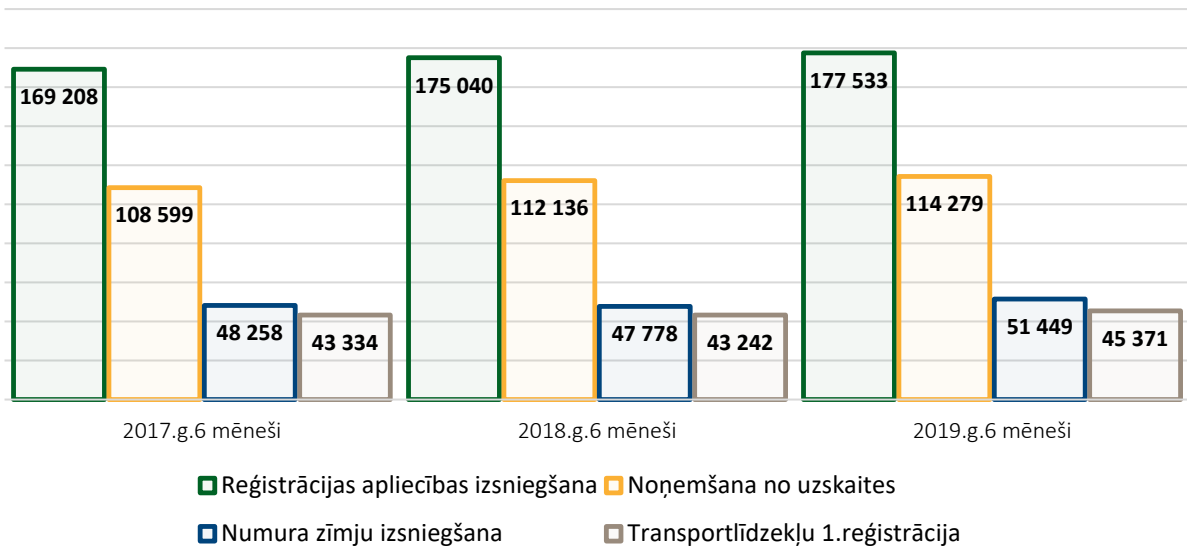
2,4 MILJ.EUR

Ieņēmumu ziņā būtiskākā darbības joma ir transportlīdzekļu tehniskā kontrole, tehniskās apskates darbību apjoms kopumā 2019. gada 6 mēnešos, salīdzinājumā ar 2018.gada 6 mēnešiem, pieaudzis par + 0,5 %. Tehniskajā apskatē veikto pamatpārbaūžu skaits pārskata periodā, salīdzinājumā ar iepriekšējā gada pārskata periodu, pieauga par 0,5%, bet atkārtoto pārbaūžu skaits pieauga par 0,6%. 6 mēnešu apjoma pieaugums pamatā saistīts ar transportlīdzekļu skaita pieaugumu.



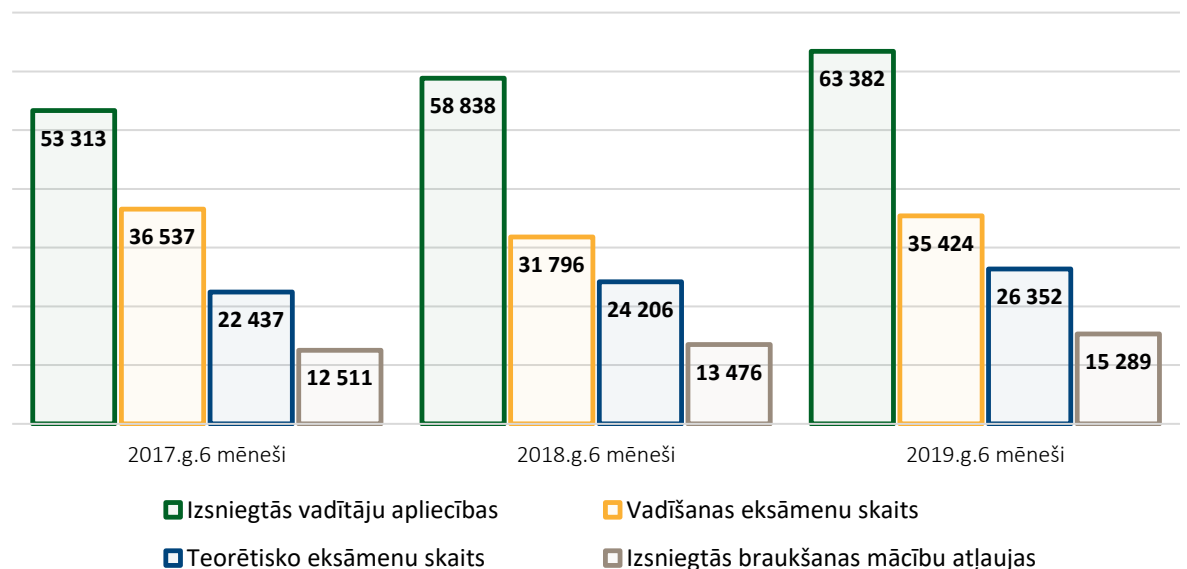
1.attēls. Tehniskās apskates pakalpojumu skaita dinamika

Transportlīdzekļu reģistrācijas jomā 2019.gada pirmajos 6 mēnešos vērojams vērojams darbību apjoma kāpums salīdzinājumā ar 2018.gada pirmo pusgadu. Izmaiņas, iespējams saistītas ar 2018. gada sākumā CSDD un VID sadarbības rezultātā veiktajām transportlīdzekļu tirdzniecības sfēras sakārtošanas un tirdzniecības "pelēkā" sektora samazināšanas aktivitātēm, kas savukārt radīja nestabilu situāciju daļā no lietoto transportlīdzekļu tirgus. 2019. gada pirmajā pusgadā pieaudzis pirmreizējo reģistrāciju skaits un līdz ar to arī citu ar to saistīto reģistrācijas darbību apjoms, kas liecina par transportlīdzekļu tirdzniecības jomas stabilizēšanos.



2.attēls. Transportlīdzekļu reģistrācijas pakalpojumu skaita dinamika

Salīdzinot ar 2018.gada 6 mēnešiem, 2019.gada attiecīgajā periodā transportlīdzekļu vadītāju kvalifikācijas pakalpojumu kopējie ieņēmumi ir palielinājušies par 11%, līdzīgi kā apjomu pieaugums minēto pakalpojumu sniegšanā. 2019. pirmā pusgada faktiskie apjomi ir pārsnieguši arī plānotos apjomus. Vienlaikus ņemot vērā iepriekšējo gadu pieredzi un novērotās klientu aktivitātes svārstības starp kalendārajiem mēnešiem, kam ir tendence izlīdzināties gada ietveros, esam piesardzīgi attiecībā uz kvalifikācijas pakalpojumu apjomu izaugsmes prognozēm un pieļaujam, ka kvalifikācijas pakalpojumu apjoms 2019. gada otrajā pusgadā varētu attiecīgi samazināties, kopējam 2019. pakalpojumu un ieņēmumu apjomam saglabājoties līdzīgam ar 2018. gada līmeni.



3.attēls. Transportlīdzekļu vadītāju kvalifikācijas pakalpojumu skaita dinamika

CSDD 2019. gada 2. ceturksnī turpināja īstenot investīciju projektus atbilstoši investīciju plānam un apstiprinātajam budžetam. Turpinās CSDD Jelgavas klientu apkalpošanas centra būvniecība, uzsākta CSDD Tukuma klientu apkalpošanas centra būvniecība, Saldus klientu apkalpošanas centra teritorijas labiekārtojuma pārbūve, BKSB biroja ēkas pārbūve un BKSB trases seguma daļēja atjaunošana un drošības aprīkojuma uzstādīšana. Pabeigts būvdarbu iepirkums un noslēgts līgums par CSDD Rīgas klientu apkalpošanas centra ēkas Rīgā, Bauskas ielā 86 daļēju pārbūvi un atjaunošanu.

3. Finanšu risku pārvaldība

CSDD ir pakļauta šādām galvenajām risku jomām: stratēģiskiem riskiem, atbilstības un reputācijas riskiem, operacionālajiem riskiem un finanšu riskiem. Galvenie finanšu riski ir kredītrisks, likviditātes risks, inflācijas risks un nodokļu riski. CSDD finanšu risku pārvaldība ir orientēta uz šo risku potenciāli negatīvā efekta samazināšanu uz finanšu rezultātiem. Finanšu risku pārvaldības ietvaros CSDD izmanto finanšu risku kontroles un veic risku ierobežošanas pasākumus. CSDD likviditātes rādītājs saskaņā ar bilances datiem uz 30.06.2019 ir 1,22, kas ir optimāls un pietiekams darbības un likviditātes nodrošināšanai. Saistību attiecība pret pašu kapitālu uz 30.06.2019 ir 18%. Līdz ar to uzņēmumam saglabājas ļoti laba finanšu stabilitāte un maksātspēja.

4. Notikumi pēc pārskata sastādīšanas datuma

Kopš pārskata perioda beigām nav bijuši notikumi, kas būtiski ietekmētu CSDD finanšu stāvokli 2019. gada 30.jūnijā.

VAS "Ceļu satiksmes drošības direkcija" valde:

Valdes priekšsēdētājs

Valdes loceklis

Valdes loceklis

Valdes loceklis

Rīgā, 2019.gada 31.jūlijā



Andris Lukstiņš

Jānis Kancēvičs

Jānis Golubevs

Aivars Aksenoks

ZIŅOJUMS PAR VALDES ATBILDĪBU

CSDD Valde ir atbildīga par CSDD finanšu pārskatu sagatavošanu.

Starpperiodu saīsinātie finanšu pārskati no 8. līdz 17. lappusei ir sagatavoti, pamatojoties uz grāmatvedības ierakstiem un attaisnojuma dokumentiem, un sniedz patiesu priekšstatu par CSDD finansiālo stāvokli 2019. gada 30.jūnijā, tās 2019. gada 6 mēnešu darbības rezultātiem un naudas plūsmām.

Iepriekš minētie finanšu pārskati ir sagatavoti saskaņā ar Eiropas Savienībā (ES) apstiprinātajiem Starptautiskajiem finanšu pārskatu standartiem (SFPS), balstoties uz uzņēmējdarbības turpināšanas principu. Finanšu pārskatu sagatavošanas gaitā Valdes pieņemtie lēmumi un izdarītie novērtējumi ir bijuši piesardzīgi un pamatoti.

CSDD Valde ir atbildīga par atbilstošas uzskaites sistēmas nodrošināšanu, CSDD aktīvu saglabāšanu, kā arī par krāpšanas un citu izdarītu pārkāpumu atklāšanu un novēršanu. Valde ir arī atbildīga par Latvijas Republikas likumdošanas prasību izpildi.

VAS "Ceļu satiksmes drošības direkcija" valde:

Valdes priekšsēdētājs

Andris Lukstiņš

Valdes loceklis

Jānis Kancēvičs

Valdes loceklis

Jānis Golubevs

Valdes loceklis

Aivars Aksenoks

Rīgā, 2019.gada 31.jūlijā

FINANŠU PĀRSKATI**APVIENOTAIS PEĻNAS VAI ZAUDĒJUMU PĀRSKATS UN PĀRĒJO IENĀKUMU PĀRSKATS**

par 2019.gada 6 mēnešu periodu, kas beidzas 30.jūnijā

	(EUR)	
	2019	2018
	01.01.-30.06.	01.01.-30.06.
Pamatdarbības ieņēmumi	23 460 735	22 226 040
Pārdotās produkcijas ražošanas izmaksas	-20 960 320	-20 004 206
Bruto peļņa	2 500 415	2 221 834
Administrācijas izmaksas	-1 784 454	-1 899 405
Pārējie saimnieciskās darbības ieņēmumi	540 068	191 481
Pārējās saimnieciskās darbības izmaksas	-8 515	-2 389
Ieņēmumi no līdzdalības asociēto sabiedrību pamatkapitālā	280 946	568 500
Finanšu izmaksas	-1 944	-11 502
Peļņa pirms uzņēmumu ienākuma nodokļa	1 526 516	1 068 519
Uzņēmumu ienākuma nodoklis	-2 105	-1 841
Pārskata perioda peļņa	1 524 411	1 066 678
Pārējie apvienotie ienākumi:		
Posteņi, kuri netiks pārklasificēti peļņas vai zaudējumu aprēķinā	-	-
Kopā pārskata periodā atzītie apvienotie ienākumi	1 524 411	1 066 678

VAS "Ceļu satiksmes drošības direkcija" valde:

Valdes priekšsēdētājs

Valdes loceklis

Valdes loceklis

Valdes loceklis

Andris Lukstiņš

Jānis Kancēvičs

Jānis Golubevs

Aivars Aksenoks

Rīgā, 2019.gada 31.jūlijā

PĀRSKATS PAR FINANŠU STĀVOKLI**2019. gada 30.jūnijā**

AKTĪVI	30.06.2019.	(EUR) 31.12.2018.
ILGTERMIŅA IEGULDĪJUMI		
Pamatlīdzekļi	35 779 622	36 538 992
Tiesības izmantot aktīvu	2 000 533	-
Nemateriālie ieguldījumi	57 713	64 898
Ieguldījumi Motormuzeja krājumā	459 302	434 102
Ieguldījuma īpašumi	267 505	267 505
Ilgtermiņa finanšu ieguldījumi	506 016	506 016
Ilgtermiņa debitori	1 210	40 938
ILGTERMIŅA IEGULDĪJUMI KOPĀ	39 071 901	37 852 451
APGROZĀMIE LĪDZEKĻI		
Krājumi	1 042 069	995 705
Pircēju un pasūtītāju parādi un citi debitori	910 572	839 385
Uzņēmumu ienākuma nodoklis	109 753	286 646
Nākamo periodu izmaksas	313 348	183 822
Nauda un naudas ekvivalenti	4 031 200	4 447 509
APGROZĀMIE LĪDZEKĻI KOPĀ	6 406 942	6 753 067
AKTĪVI KOPĀ	45 478 843	44 605 518

(turpinājums nākošā lapā)

PĀRSKATS PAR FINANŠU STĀVOKLI**2019. gada 30.jūnijā (turpinājums)**

		(EUR)
	30.06.2019.	31.12.2018.
PAŠU KAPITĀLS UN SAISTĪBAS		
PAŠU KAPITĀLS		
Akciju kapitāls (pamatkapitāls)	23 117 317	23 117 317
Rezerves	24 205	24 205
Nesadalītā peļņa	15 384 150	16 257 093
PAŠU KAPITĀLS KOPĀ	38 525 672	39 398 615
SAISTĪBAS		
ILGTERMIŅA SAISTĪBAS		
Aizņēmumi no kredītiestādēm	-	-
Nomas saistības	1 696 998	-
ILGTERMIŅA SAISTĪBAS KOPĀ	1 696 998	-
ĪSTERMIŅA SAISTĪBAS		
Aizņēmumi no kredītiestādēm	3 047	1 246 234
Parādi piegādātājiem un darbuzņēmējiem		
un pārējie kreditori	2 847 942	1 910 434
Uzkrātās saistības	1 094 177	1 116 730
Nodokļi un valsts sociālās		
apdrošināšanas obligātās iemaksas	871 416	807 945
Nomas saistības	287 941	-
No pircējiem saņemtie avansi	133 443	107 353
Nākamo periodu ieņēmumi	18 207	18 207
ĪSTERMIŅA SAISTĪBAS KOPĀ	5 256 173	5 206 903
SAISTĪBAS KOPĀ	6 953 171	5 206 903
PAŠU KAPITĀLS UN SAISTĪBAS KOPĀ	45 478 843	44 605 518

VAS "Ceļu satiksmes drošības direkcija" valde:

Valdes priekšsēdētājs

Valdes loceklis

Valdes loceklis

Valdes loceklis



Andris Lukstiņš
Jānis Kancēvičs
Jānis Golubevs
Aivars Aksenoks

Rīgā, 2019.gada 31.jūlijā

PAŠU KAPITĀLA IZMAIŅU PĀRSKATS

	Pamat- kapitāls	Rezerves	Nesadalītā peļņa	(EUR) Pašu kapitāls kopā
Uz 31.12.2017.	23 117 317	24 205	13 916 516	37 058 038
Pārskata perioda peļņa	-	-	1 066 678	1 066 678
Pārējie apvienotie ienākumi	-	-	-	-
Kopā apvienotie ienākumi	-	-	1 066 678	1 066 678
Uz 30.06.2018.	23 117 317	24 205	14 983 194	38 124 716
Izmaiņas starpperiodā				
01.07.2018.-31.12.2018.				
Dividendes	-	-	-479 840	-479 840
Kopā apvienotie ienākumi	-	-	1 753 739	1 753 739
Uz 31.12.2018.	23 117 317	24 205	16 257 093	39 398 615
Dividendes	-	-	-2 397 354	-2 397 354
Pārskata perioda peļņa	-	-	1 524 411	1 524 411
Pārējie apvienotie ienākumi	-	-	-	-
Kopā apvienotie ienākumi	-	-	1 524 411	1 524 411
Uz 30.06.2019.	23 117 317	24 205	15 384 150	38 525 672

NAUDAS PLŪSMU PĀRSKATS

par 2019. gada 6 mēnešu periodu, kas beidzas 30.jūnijā

	(EUR)	
	2019	2018
	01.01.-30.06.	01.01.-30.06.
<u>Pamatdarbības naudas plūsma</u>		
Ieņēmumi no pakalpojumu sniegšanas un preču pārdošanas	27 341 722	25 908 456
Maksājumi piegādātājiem, darbiniekiem un pārējiem pamatdarbības izdevumiem	-23 711 155	-24 058 616
Pārējie saimnieciskās darbības ieņēmumi un izdevumi, neto	322 221	208 542
Bruto pamatdarbības naudas plūsma	3 952 788	2 058 382
Procentu izmaksas	-1 944	-11 786
Izdevumi uzņēmumu ienākuma nodokļa maksājumiem	-	-9 870
Trešās personas vārdā iekasētie naudas līdzekļi	20 772 797	22 962 406
Inkasācijā nodotie trešās personas vārdā iekasētie naudas līdzekļi	-20 788 239	-23 006 156
Pamatdarbības neto naudas plūsma	3 935 402	1 992 976
<u>Ieguldīšanas darbības naudas plūsma</u>		
Pamatlīdzekļu un nemateriālo aktīvu iegāde	-1 270 881	-1 814 370
Motormuzeja krājuma iegāde	-9 228	-
Pamatlīdzekļu pārdošana	112 000	-
Ieguldījuma īpašumu iznomāšana	520	792
Saņemtās dividendes	280 946	-
Ieguldīšanas darbības neto naudas plūsma	-886 643	-1 813 578
<u>Finansēšanas darbības naudas plūsma</u>		
Saņemtā EUS izmaksu kompensācija	175 473	-
Atmaksātie ilgtermiņa aizņēmumi	-1 245 962	-59 332
Īstermiņa aizņēmumi, neto	2 775	-225
Izmaksātās dividendes	-2 397 354	-
Finansēšanas darbības neto naudas plūsma	-3 465 068	-59 557
Naudas un tās ekvivalentu (samazinājums)/ pieaugums pārskata periodā	-416 309	119 841
Naudas un tās ekvivalentu atlikums pārskata gada sākumā	4 447 509	3 581 154
Naudas un tās ekvivalentu atlikums pārskata perioda beigās	4 031 200	3 700 995

SAĪSINĀTO FINANŠU PĀRSKATU PIEZĪMES

1. VISPĀRĪGĀ INFORMĀCIJA

VAS "Ceļu satiksmes drošības direkcija" (turpmāk - CSDD) visas akcijas pieder valstij un to turētāja ir Latvijas Republikas Satiksmes ministrija. CSDD ir reģistrēta Uzņēmumu reģistrā 1997.gada 6.jūnijā ar Nr.000334573 un Nodokļu maksātāja reģistrā 1997.gada 10.jūnijā ar Nr.40003345734. 2004.gada 1.septembrī no uzņēmumu reģistra izslēgta uzņēmējsabiedrība - bezpeļņas organizācija valsts akciju sabiedrība "Ceļu satiksmes drošības direkcija" un ierakstīta Komercreģistrā kapitālsabiedrība valsts akciju sabiedrība "Ceļu satiksmes drošības direkcija" ar vienoto reģ. nr.40003345734.

CSDD reģistrē transportlīdzekļus, kuterus, motorlaivas, ūdens motociklus, airu laivas un izsniedz tiem reģistrācijas dokumentus un valsts reģistrācijas numura zīmes; piešķir un anulē transportlīdzekļu vadīšanas tiesības, izsniedz transportlīdzekļu vadītāju apliecības; nodrošina un uztur transportlīdzekļu un to vadītāju valsts reģistru; veic transportlīdzekļu valsts tehnisko apskati, transportlīdzekļu tehnisko kontroli uz autoceļiem un transportlīdzekļu un to sastāvdaļu atbilstības novērtēšanu, ceļu drošības auditu un vispārējo pārraudzību; kā arī nodrošina Rīgas motormuzeja un Biķernieku kompleksās sporta bāzes darbību, veic elektromobilitātes attīstības koordināciju, veido un uztur tikai ar elektromotoru darbināmu transportlīdzekļu uzlādes staciju tīklu, veic sabiedrības izglītošanu un informēšanu, izstrādā mācību līdzekļus satiksmes drošības jautājumos, ceļu satiksmes negadījumu profilaksei, veido un uztur ceļu satiksmē izdarīto pārkāpumu fiksēšanas stacionāro tehnisko līdzekļu sistēmu, veido un uztur autoceļu lietošanas nodevas maksājumu portālu Internetā.

CSDD juridiskā pamatdarbības veikšanas vietas adrese ir:

Sergeja Eizenšteina iela 6

LV-1079, Rīga

Latvija

Saīsinātos finanšu pārskatus publicēšanai ir apstiprinājusi CSDD Valde 2019.gada 31.jūlijā.

2. NOZĪMĪGĀKIE GRĀMATVEDĪBAS UZSKAITES PRINCIPI

CSDD saīsinātie finanšu pārskati ir sagatavoti saskaņā ar Eiropas Savienībā apstiprinātajiem Starptautiskajiem finanšu pārskatu standartiem (SFPS), piemērojot tos pašus grāmatvedības uzskaites principus jeb politikas un aprēķina metodes, kas tika izmantotas, sagatavojot iepriekšējā pārskata gada finanšu pārskatus.

Šīs politikas ir konsekventi piemērotas, atspoguļojot datus par pārskatos ietvertajiem periodiem, ja atsevišķos gadījumos nav noteikts citādāk. Kur nepieciešams, iepriekšējo periodu salīdzinošie rādītāji ir pārklasificēti. Jaunām vai grozītām SFPS un Starptautisko finanšu pārskatu interpretācijas komitejas (SFPIK) interpretācijām, kas ir stājušās spēkā un attiecas uz periodiem, kas sākas 2019. gada 1. janvārī, nav ietekmes uz nozīmīgākajiem CSDD grāmatvedības uzskaites principiem un šiem nerevidētiem starpperiodu saīsinātiem finanšu pārskatiem, izņemot 16.SFPS "Noma", kuru, piemērojot no 2019.gada 1.janvāra, tika izveidoti jauni ilgtermiņa aktīvu un saistību posteņi. Balstoties uz sabiedrības novērtējumu, tās būtiskākie nomas objekti, kas no 2019.gada tiek uzskaitīti kā nomas saistības un lietošanas tiesību aktīvs, ir zemes, telpu un transportlīdzekļu noma. Saīsinātie finanšu pārskati ir sagatavoti atbilstoši sākotnējo izmaksu uzskaites principam, kas modificēts, izmantojot pārvērtēšanu patiesajā vērtībā peļņas vai zaudējumu aprēķinā finanšu aktīviem un finanšu saistībām (ieskaitot atvasinātos finanšu instrumentus).

3. IEŅĒMUMI

	(EUR)	
	2019	2018
	01.01.-30.06.	01.01.-30.06.
Transportlīdzekļu valsts tehniskā apskate un tehniskā uzraudzība	11 672 164	11 540 693
Transportlīdzekļu reģistrācija, reģistrācijas dokumentu un transportlīdzekļu numurzīmju izsniegšana	5 890 000	5 524 367
Transportlīdzekļu vadītāju kvalifikācijas eksāmeni un vadītāja apliecību noformēšana	2 787 373	2 512 036
Fotoradaru darbības nodrošināšana un protokolu apstrāde	1 043 655	743 298
Transportlīdzekļu reģistra administrēšana un uzturēšana	517 863	433 338
Nodokļu, nodevu un sodu iekasēšana	488 958	500 719
Autoceļu lietošanas nodevas portāla uzturēšana	498 631	467 904
Motormuzeja pakalpojumi	383 069	364 989
Biķernieku kompleksās sporta bāzes pakalpojumi	64 370	67 430
Ceļu drošības audits	62 396	57 300
Elektromobilitātes pakalpojumi	37 410	-
Citi pakalpojumi	14 846	13 966
Kopā	23 460 735	22 226 040

4. PĀRDOTĀS PRODUKCIJAS RAŽOŠANAS IZMAKSAS

	(EUR)	
	2019	2018
	01.01.-30.06.	01.01.-30.06.
Transportlīdzekļu tehniskā kontrole	6 014 033	5 599 010
Pamatdarbības materiāli un pakalpojumi	2 377 552	2 284 301
Darba samaksa	4 183 327	4 108 972
Valsts sociālās apdrošināšanas obligātās iemaksas un citas sociālās izmaksas	1 162 965	1 138 678
Pamatlīdzekļu, nemateriālo ieguldījumu un tiesību izmanotot aktīvu nolietojums	2 724 564	2 232 103
Informatīvās sistēmas uzturēšana, datu pārraide un paziņojumu sūtīšana no reģistra	1 181 205	1 134 884
Ēku, būvju remonts un uzturēšana, komunālie pakalpojumi	947 435	926 545
Saimnieciskās darbības nodrošināšana	911 576	948 823
Iekasēto maksājumu inkasācija	375 584	424 210
Ceļu satiksmes negadījumu profilakse	195 070	203 162
Autoceļu lietošanas nodevas administrēšana	188 058	253 805
PVN proporcijas aprēķina izmaksas	381 071	383 245
Motormuzeja un BKSB pasākumu nodrošināšana	40 535	68 377
Nekustamā īpašuma nodoklis	98 662	108 470
Citas izmaksas	178 683	189 621
Kopā	20 960 320	20 004 206

5. PĀRĒJIE SAIMNIECISKĀS DARBĪBAS IEŅĒMUMI

	(EUR)	
	2019	2018
	01.01.- 30.06.	01.01.- 30.06.
Zemes, telpu iznomāšana	207 950	165 133
Pamatlīdzekļu pārdošana	143 162	13 500
Elektrozlādes staciju izmaksu kompensācija	176 430	-
Citi ieņēmumi	12 526	12 848
Kopā	540 068	191 481

6. PAMATLĪDZEKĻI

	Zemes gabali	Ēkas un būves	Tehnoloģiskās iekārtas un mašīnas	Transportl. stac.ātruma mērišanas iek.	Skaitļošanas iekārtas un to aprīkoj	Pārējie pamatlīdzekļi	Pamatlīdzekļu izveidošanas izmaksas	(EUR) Kopā
Sākotnējā vērtība 31.12.2017.	2 507 231	36 749 583	10 063 883	4 243 126	1 428 536	6 618 113	1 094 413	62 704 885
legādāts							1 893 726	1 893 726
Nodots ekspluatācijā	-	531 551	283 829	1 195 223	70 100	59 032	-2 139 735	-
Pārvietots	-	-	-	-	-	2 552	-60 495	-57 943
Izslēgts	-	-	-5 266	-	-13 514	-11 479	-1 867	-32 126
Sākotnējā vērtība 30.06.2018.	2 507 231	37 281 134	10 342 446	5 438 349	1 485 122	6 668 218	786 042	64 508 542
Kustība starpperiodā, neto	-1 423	811 315	86 336	1 770 881	-64 977	-92 983	-227 022	2 282 127
Sākotnējā vērtība 31.12.2018.	2 505 808	38 092 449	10 428 782	7 209 230	1 420 145	6 575 235	559 020	66 790 669
legādāts							1 794 060	1 794 060
Nodots ekspluatācijā	-	87 910	50 441	-	58 543	41 682	-238 576	-
Pārvietots	-	-	-	-	-	-	-68 089	-68 089
Izslēgts	-	-2 107	-146 713	-	-14 794	-228 386	-17 044	-409 044
Sākotnējā vērtība 30.06.2019.	2 505 808	38 178 252	10 332 510	7 209 230	1 463 894	6 388 531	2 029 371	68 107 596
Uzkrātais nolietojums 31.12.2017.	-	14 826 566	5 631 074	1 067 975	1 163 076	3 373 096	-	26 061 787
Aprēķināts	-	765 989	513 014	437 279	84 400	424 082	-	2 224 764
Izslēgts	-	-	-5 266	-	-13 514	-9 946	-	-28 726
Uzkrātais nolietojums 30.06.2018.	-	15 592 555	6 138 822	1 505 254	1 233 962	3 787 232	-	28 257 825
Kustība starpperiodā, neto		714 648	357 524	651 581	-8 428	278 527	-	1 993 852
Uzkrātais nolietojums 31.12.2018.	-	16 307 203	6 496 346	2 156 835	1 225 534	4 065 759	-	30 251 677
Aprēķināts	-	782 494	502 053	720 928	57 282	398 069	-	2 460 826
Izslēgts	-	-2 107	-145 865	-	-14 530	-222 027	-	-384 529
Uzkrātais nolietojums 30.06.2019.	-	17 087 590	6 852 534	2 877 763	1 268 286	4 241 801	-	32 327 974
Atlikusī vērtība 31.12.2017.	2 507 231	21 923 017	4 432 809	3 175 151	265 460	3 245 017	1 094 413	36 643 098
Atlikusī vērtība 30.06.2018.	2 507 231	21 688 579	4 203 624	3 933 095	251 160	2 880 986	786 042	36 250 717
Atlikusī vērtība 30.06.2019.	2 505 808	21 090 662	3 479 976	4 331 467	195 608	2 146 730	2 029 371	35 779 622

7. AGROZĀMIE LĪDZEKĻI

	30.06.2019.	31.12.2018.
		(EUR)
Krājumi:		
- Materiāli transportlīdzekļu reģistrācijas nodrošināšanai	412 767	580 219
- Materiāli transportlīdzekļu tehniskās kontroles nodrošināšanai	567 691	363 783
- Pārējie materiāli	61 611	51 703
Pircēju, pasūtītāju parādi un citi debitori:		
- Parādi par pamatdarbības pakalpojumiem	360 463	427 425
- Parādi par fotoradaru darbības nodrošināšanu	375 152	215 860
- Parādi par reģistra izmantošanu	77 340	82 767
- Parādi par nomu un komunālajiem pakalpojumiem	38 267	43 404
- Meitas un asociēto sabiedrību parādi	11 243	11 234
- Avansa maksājumi un nodokļu pārmaksas	38 551	42 341
- Citi debitori	38 212	47 682
- Uzkrājums šaubīgo debitoru parādiem	-28 656	-31 328
Uzņēmumu ienākuma nodoklis	109 753	286 646
Nākamo periodu izmaksas	313 348	183 822
Nauda un naudas ekvivalenti	4 031 200	4 447 509
Kopā	6 406 942	6 753 067

8. SAISTĪBAS

	30.06.2019.	31.12.2018.
Aizņēmumi no kredītiestādēm (ilgtermiņa un īstermiņa daļa kopā)	3 047	1 246 234
Parādi piegādātājiem un darbuņēmējiem, un pārējie kreditori:		
- Parādi piegādātājiem un darbuņēmējiem	1 654 829	935 821
- Parādi meitas sabiedrībai	357 028	104 324
- Parādi asociētajām sabiedrībām	134 485	93 626
- Parādi personālam par darba algu	591 726	648 492
- Parādi trešajām pusēm par to uzdevumā iekasēto naudu	100 095	115 537
- Citi kreditori	9 779	12 634
Uzkrātās saistības		
- Uzkrāts neizmantojamiem atvaļinājumiem	1 020 401	799 513
- Uzkrātās saistības pret piegādātājiem un darbuņēmējiem	-	243 441
- Citas uzkrātās saistības	73 776	73 776
Nomas saistības (ilgtermiņa un īstermiņa daļa kopā)	1 984 939	-
Nodokļi un sociālās apdrošināšanas obligātās iemaksas:		
- Pievienotās vērtības nodoklis	359 475	287 525
- Sociālās apdrošināšanas obligātās iemaksas	314 088	345 536
- Iedzīvotāju ienākuma nodoklis	153 839	173 168
- Citi nodokļi un nodevas	44 014	1 716
Saņemtie avansa maksājumi no pircējiem	133 443	107 353
Nākamo periodu ieņēmumi (ilgtermiņa un īstermiņa daļa kopā)	18 207	18 207
Kopā	6 953 171	5 206 903