

VALSTS AKCIJU SABIEDRĪBA

## "CEĻU SATIKSMES DROŠĪBAS DIREKCIJA"

**nerevidētie starpperiodu saīsinātie finanšu pārskati  
par 3 mēnešu periodu,  
kas beidzas 2019.gada 31.martā**

Sagatavots saskaņā ar Eiropas Savienībā apstiprināto Starptautisko finanšu pārskatu standartu prasībām

## SATURS

Informācija par sabiedrību .....	3
Vadības ziņojums.....	4
Ziņojums par valdes atbildību .....	7
Finanšu pārskati .....	8
Apvienotais peļņas vai zaudējumu pārskats un pārējo ienākumu pārskats.....	8
Pārskats par finanšu stāvokli .....	9
Pašu kapitāla izmaiņu pārskats .....	11
Naudas plūsmu pārskats .....	12
Saīsināto finanšu pārskatu piezīmes .....	13

## INFORMĀCIJA PAR SABIEDRĪBU

Sabiedrības nosaukums	"Ceļu satiksmes drošības direkcija"
Sabiedrības juridiskais statuss	Valsts akciju sabiedrība
Adrese	Sergeja Eizenšteina iela 6, Rīga, LV 1079,
Vienotais reģistrācijas numurs	40003345734
Reģistrācijas datums	06.06.1997.
Reģistrācijas vieta	Rīga
Komersanta reģistrācijas apliecības izdošanas datums	01.09.2004.
Akcionārs	Latvijas Republika (100%)
Kapitāla daļu turētājs	Latvijas Republikas Satiksmes ministrija
Pārvaldes institūcija	Sabiedrības padome un valde
Padome	Padomes priekšsēdētājs – Juris Bērziņš Padomes loceklis – Kristiāns Godiņš Padomes loceklis – Andris Ķēniņš
Valde	Valdes priekšsēdētājs - Andris Lukstiņš Valdes loceklis – Jānis Golubevs Valdes loceklis – Jānis Kancēvičs Valdes loceklis – Aivars Aksenoks
Atbildīgais par grāmatvedības uzskaiti	Galvenā grāmatvede Aija Beinaroviča
Revidenti	Komandītsabiedrība "S.Vilcānes audits" Zvērinātu revidentu komercsabiedrības licence nr.88 vienotais reģistrācijas nr. 40003192915 Pulkveža Brieža iela 15, Rīga, LV-1010 Atbildīgā zvērinātā revidente Sandra Vilcāne, sertifikāts Nr.30

**VADĪBAS ZIŅOJUMS****par VAS "Ceļu satiksmes drošības direkcija" saimniecisko darbību 2019. gada 3 mēnešos.****1. Pamatdarbības veids un darbības raksturojums**

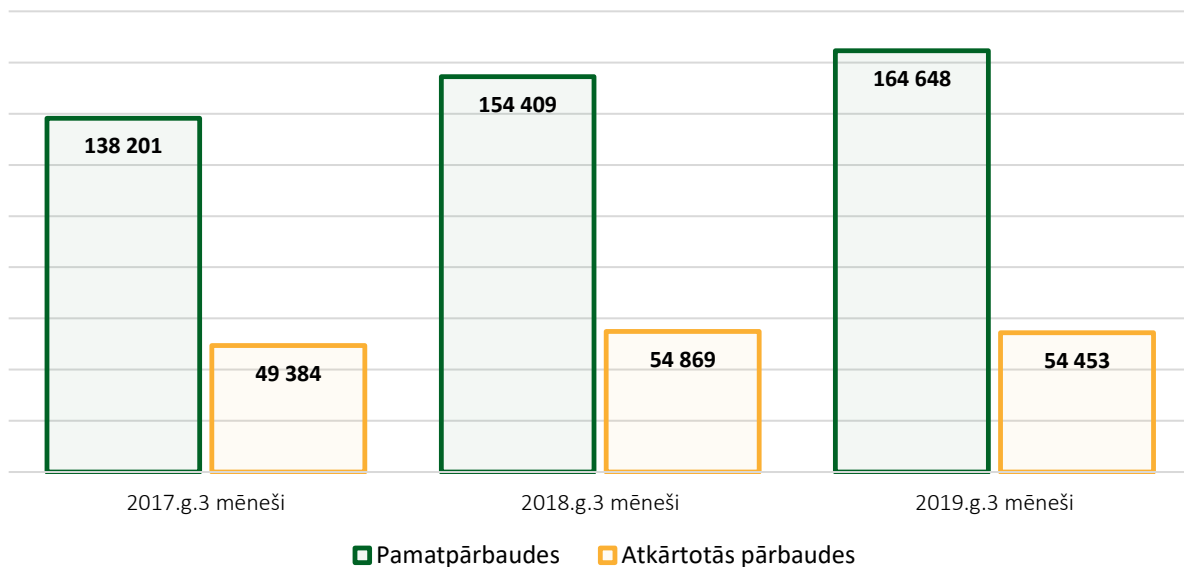
Valsts akciju sabiedrība "Ceļu satiksmes drošības direkcija" (turpmāk - CSDD) reģistrē transportlīdzekļus, kuterus, motorlaivas, ūdens motociklus, airu laivas un izsniedz tiem reģistrācijas dokumentus un valsts reģistrācijas numura zīmes; piešķir un anulē transportlīdzekļu vadīšanas tiesības, izsniedz transportlīdzekļu vadītāju apliecības; nodrošina un uztur transportlīdzekļu un to vadītāju valsts reģistru; veic transportlīdzekļu valsts tehnisko apskati, transportlīdzekļu tehnisko kontroli uz autoceļiem un transportlīdzekļu un to sastāvdaļu atbilstības novērtēšanu; veic ceļu drošības auditu un vispārējo pārraudzību; nodrošina Rīgas motormuzeja un Biķernieku kompleksās sporta bāzes darbību un attīstību; koordinē elektromobilitātes attīstību, veido un uztur tikai ar elektromotoru darbināmu transportlīdzekļu uzlādes staciju tīklu (valsts deleģētais uzdevums); veic sabiedrības izglītošanu un informēšanu, izstrādā mācību līdzekļus satiksmes drošības jautājumos, ceļu satiksmes negadījumu profilaksei; veido un uztur ceļu satiksmē izdarīto pārkāpumu fiksēšanas stacionāro tehnisko līdzekļu sistēmu (valsts deleģētais uzdevums); veido un uztur autoceļu lietošanas nodevas maksājumu portālu Internetā.

**2. Darbības analīze pārskata periodā**

CSDD darbība pārskata periodā bija balstīta uz Satiksmes ministrijas saskaņoto CSDD vidēja termiņa darbības stratēģiju 2018. – 2020. gadam, rīcības plānu stratēģijas īstenošanai un apstiprināto 2019. gada budžetu.

2019. gada 3. mēnešu pamatdarbības ieņēmumi sasniedza 10,75 milj.EUR, kas ir par 9% vairāk, salīdzinot ar 2018. gadu.

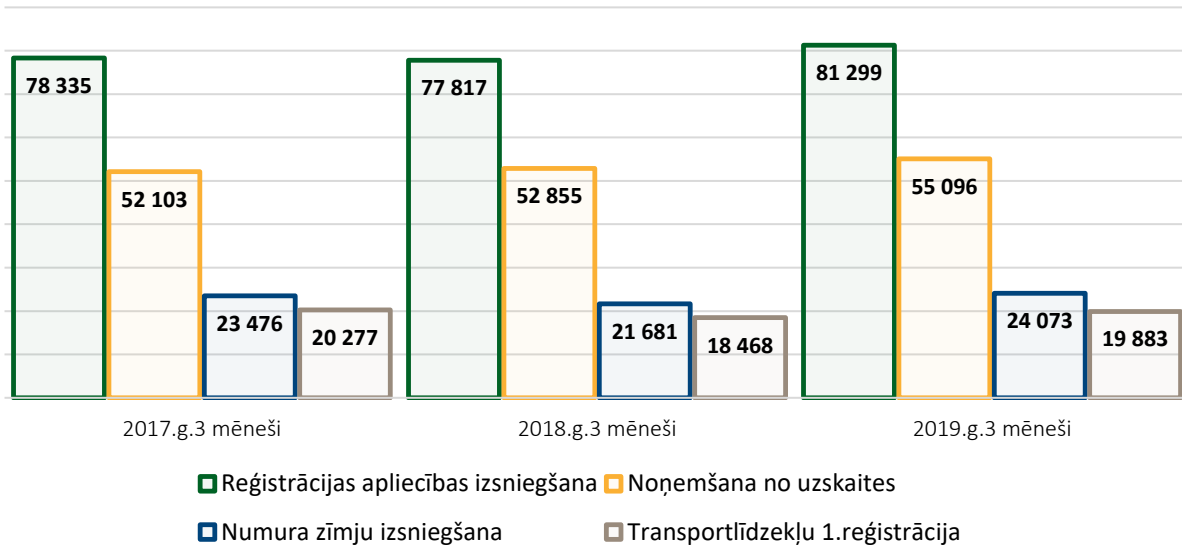
Ieņēmumu ziņā būtiskākā darbības joma ir transportlīdzekļu tehniskā kontrole, tehniskās apskates darbību apjoms kopumā 2019.gada 3 mēnešos, salīdzinājumā ar 2018.gada 3 mēnešiem, pieaudzis par +4,7%. Tehniskajā apskatē veikto pamatpārbaūžu skaits pārskata periodā, salīdzinājumā ar iepriekšējā gada pārskata periodu, pieauga par 6,6%, bet atkārtoto pārbaūžu skaits samazinājies par 0,8%. 3 mēnešu apjoma pieaugums pamatā ir saistīts ar mērķtiecīgu tehnisko apskašu pakalpojuma koncentrēšanu pirmajos gada mēnešos, lai pēc iespējas mazinātu ierasto klientu pieplūdumu ziemas periodā pirms gadumijas, pie kam daļēji pieaugums veidojies no jauniem transportlīdzekļiem, kuriem tehnisko apskati jāveic ik pēc 2 gadiem, tādēļ arī atkārtoto apskašu skaits ir palicis praktiski nemainīgs.



1.attēls. Tehniskās apskates pakalpojumu skaita dinamika

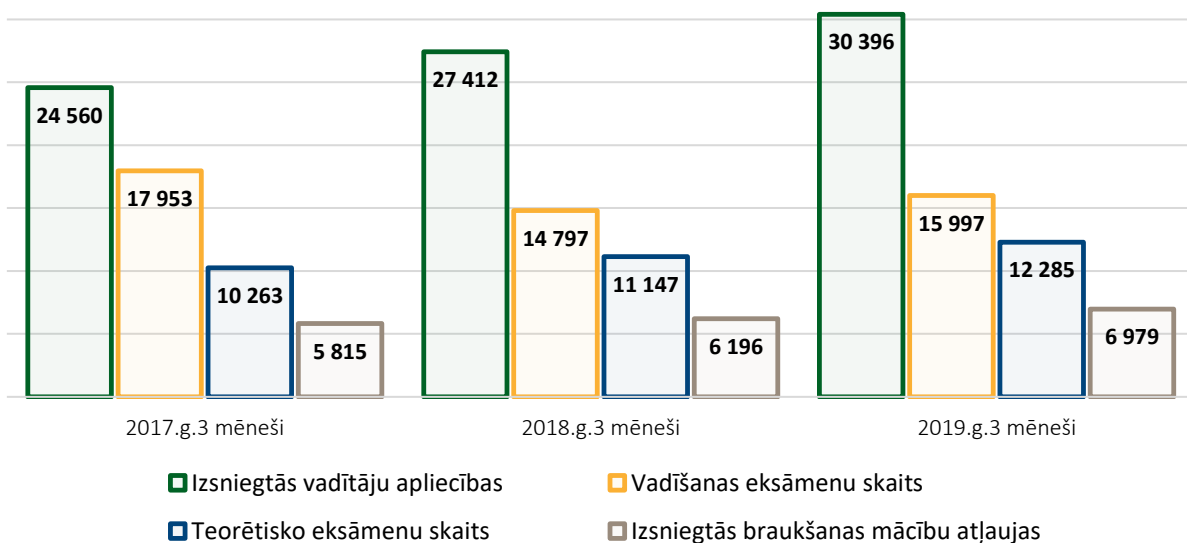
Otrs apjoma ziņā būtiskākais ieņēmumu avots ir transportlīdzekļu reģistrācijas pakalpojumu sniegšana. 2019.gada pirmajā ceturksnī reģistrācijas darbību skaits, salīdzinot ar iepriekšējā gada attiecīgo periodu, ir palielinājies visās reģistrācijas sfērās, tai skaitā pirmreizējā reģistrācijā. Pieaugums būtu

skaidrojams gan ar iedzīvotāju pirktspējas palielināšanos, gan jaunu ekonomiski izdevīgāku iegādes kanālu ārvalstīs (izsoles) īpatsvara palielināšanos, gan ar pārstrukturēšanās līzinga tirgū izraisītajām transportlīdzekļu pārreģistrācijām, gan ar transportlīdzekļu tirdzniecībai labvēlīgiem laikapstākļiem.



2.attēls. Transportlīdzekļu reģistrācijas pakalpojumu skaita dinamika

Salīdzinot ar 2018.gada 3 mēnešiem, 2019.gada attiecīgajā periodā transportlīdzekļu vadītāju kvalifikācijas pakalpojumu kopējie ieņēmumi ir palielinājušies par 10,1%, līdzīgi kā apjomu pieaugums minēto pakalpojumu sniegšanā. Ņemot vērā to, ka, prognozējot 2019.gadā sniegto pakalpojumu skaitu, nebija pamata uzskatīt, ka to skaits varētu ievērojami palielināties vai samazināties salīdzinoši ar 2018.gada rādītājiem, apjomi tika plānoti līdzīgi. Neplānotais palielinājums varētu būt saistīts ar to, ka kvalifikācijas jomā sniegto pakalpojumu skaita palielinājumi vai kritumi pēdējos gados konkrētos laika periodos nav prognozējumi, jo tie ir atšķirīgi (savukārt, gada griezumā plānotie apjomi ar faktiskajiem ir līdzīgi). Papildus tam, nav iespējams apzināt to klientu skaitu, kuri, pastāvīgi dzīvojot un strādājot ārvalstīs, regulāri saņem pakalpojumus Latvijā, jo viņu dzīvesvieta ir deklarēta Latvijā (pieļaujām, ka šo klientu skaits ir ievērojams). Līdz ar to CSDD rīcībā nav informācijas par to, ka klients reāli Latvijā neuzturās un pakalpojumi tiek sniegti. Arī šādu klientu pieplūdumu noteiktos laika periodos nav iespējams prognozēt.



3.attēls. Transportlīdzekļu vadītāju kvalifikācijas pakalpojumu skaita dinamika

CSDD 2019. gada 1. ceturksnī turpināja īstenot investīciju projektus atbilstoši investīciju plānam un apstiprinātajam budžetam. Uzsākta CSDD Jelgavas klientu apkalpošanas centra būvniecība, pabeigts būvdarbu iepirkums par CSDD Tukuma klientu apkalpošanas centra būvniecību un Saldus klientu apkalpošanas centra teritorijas labiekārtojuma pārbūvi. Pabeigta būvprojektu izstrāde BKSB biroja ēkas pārbūvei un Aizkraukles klientu apkalpošanas centra teritorijas labiekārtojumam.

### 3. Finanšu risku pārvaldība

CSDD ir pakļauta šādām galvenajām risku jomām: stratēģiskiem riskiem, atbilstības un reputācijas riskiem, operacionālajiem riskiem un finanšu riskiem. Galvenie finanšu riski ir kredītrisks, likviditātes risks, inflācijas risks un nodokļu riski. CSDD finanšu risku pārvaldība ir orientēta uz šo risku potenciāli negatīvā efekta samazināšanu uz finanšu rezultātiem. Finanšu risku pārvaldības ietvaros CSDD izmanto finanšu risku kontroles un veic risku ierobežošanas pasākumus. CSDD likviditātes rādītājs saskaņā ar bilances datiem uz 31.03.2019 ir 1,44, kas ir optimāls un pietiekams darbības un likviditātes nodrošināšanai. 2019. gada 1. ceturksņa laikā likviditātes rādītājs ir uzlabojies, salīdzinājumam, uz 31.12.2018. likviditātes rādītājs ir 1,32. Saistību attiecība pret pašu kapitālu uz 31.03.2019 ir 16,4%. Līdz ar to uzņēmumam saglabājas ļoti laba finanšu stabilitāte un maksātspēja.

### 4. Notikumi pēc pārskata sastādīšanas datuma

Kopš pārskata perioda beigām nav bijuši notikumi, kas būtiski ietekmētu CSDD finanšu stāvokli 2019. gada 31.martā.

VAS "Ceļu satiksmes drošības direkcija" valde:

Valdes priekšsēdētājs

Valdes loceklis

Valdes loceklis

Valdes loceklis

Andris Lukstiņš

Jānis Kancēvičs

Jānis Golubevs

Aivars Aksenoks

Rīgā, 2019.gada 8.maijā

## ZIŅOJUMS PAR VALDES ATBILDĪBU

CSDD Valde ir atbildīga par CSDD finanšu pārskatu sagatavošanu.

Starpperiodu saīsinātie finanšu pārskati no 8. līdz 17. lappusei ir sagatavoti, pamatojoties uz grāmatvedības ierakstiem un attaisnojuma dokumentiem, un sniedz patiesu priekšstatu par CSDD finansiālo stāvokli 2019. gada 31. martā, tās 2019. gada 3 mēnešu darbības rezultātiem un naudas plūsmām.

Iepriekš minētie finanšu pārskati ir sagatavoti saskaņā ar Eiropas Savienībā (ES) apstiprinātajiem Starptautiskajiem finanšu pārskatu standartiem (SFPS), balstoties uz uzņēmējdarbības turpināšanas principu. Finanšu pārskatu sagatavošanas gaitā Valdes pieņemtie lēmumi un izdarītie novērtējumi ir bijuši piesardzīgi un pamatoti.

CSDD Valde ir atbildīga par atbilstošas uzskaites sistēmas nodrošināšanu, CSDD aktīvu saglabāšanu, kā arī par krāpšanas un citu izdarītu pārkāpumu atklāšanu un novēršanu. Valde ir arī atbildīga par Latvijas Republikas likumdošanas prasību izpildi.

VAS "Ceļu satiksmes drošības direkcija" valde:

Valdes priekšsēdētājs

Valdes loceklis

Valdes loceklis

Valdes loceklis



Andris Lukstiņš

Jānis Kancēvičs

Jānis Golubevs

Aivars Aksenoks

Rīgā, 2019.gada 8.maijā

## FINANŠU PĀRSKATI

### APVIENOTAIS PEĻNAS VAI ZAUDĒJUMU PĀRSKATS UN PĀRĒJO IENĀKUMU PĀRSKATS

par 2019.gada 3 mēnešu periodu, kas beidzas 31.martā

	(EUR)	
	2019	2018
	01.01.-31.03.	01.01.-31.03.
Pamatdarbības ieņēmumi	10 754 305	9 862 346
Pārdotās produkcijas ražošanas izmaksas	-10 067 352	-9 351 776
<b>Bruto peļņa</b>	<b>686 953</b>	<b>510 570</b>
Administrācijas izmaksas	-917 646	-949 514
Pārējie saimnieciskās darbības ieņēmumi	343 088	96 523
Pārējās saimnieciskās darbības izmaksas	-327	-1 858
Ieņēmumi no līdzdalības asociēto sabiedrību pamatkapitālā	-	135 000
Finanšu izmaksas	-1 944	-5 183
<b>Peļņa pirms uzņēmumu ienākuma nodokļa</b>	<b>110 124</b>	<b>-214 462</b>
Uzņēmumu ienākuma nodoklis	-1 246	-
<b>Pārskata perioda peļņa</b>	<b>108 878</b>	<b>-214 462</b>
Pārējie apvienotie ienākumi:		
Posteņi, kuri netiks pārklasificēti peļņas vai zaudējumu aprēķinā	-	-
<b>Kopā pārskata periodā atzītie apvienotie ienākumi</b>	<b>108 878</b>	<b>-214 462</b>

VAS "Ceļu satiksmes drošības direkcija" valde:

Valdes priekšsēdētājs

Valdes loceklis

Valdes loceklis

Valdes loceklis

Andris Lukstiņš

Jānis Kancēvičs

Jānis Golubevs

Aivars Aksenoks

Rīgā, 2019.gada 8.maijā



**PĀRSKATS PAR FINANŠU STĀVOKLI****2019. gada 31.martā**

<b>AKTĪVI</b>	<b>31.03.2019.</b>	<b>(EUR) 31.12.2018.</b>
<b>ILGTERMIŅA IEGULDĪJUMI</b>		
Pamatlīdzekļi	35 543 785	36 538 992
Tiesības izmantot aktīvu	1 588 129	-
Nemateriālie ieguldījumi	61 297	64 898
Ieguldījumi Motormuzeja krājumā	459 302	434 102
Ieguldījuma īpašumi	267 505	267 505
Ilgtermiņa finanšu ieguldījumi	506 016	506 016
Ilgtermiņa debitori	11 599	40 938
<b>ILGTERMIŅA IEGULDĪJUMI KOPĀ</b>	<b>38 437 633</b>	<b>37 852 451</b>
<b>APGROZĀMIE LĪDZEKĻI</b>		
Krājumi	1 117 173	995 705
Pircēju un pasūtītāju parādi un citi debitori	1 112 720	839 385
Uzņēmumu ienākuma nodoklis	285 400	286 646
Nākamo periodu izmaksas	239 487	183 822
Nauda un naudas ekvivalenti	4 796 654	4 447 509
<b>APGROZĀMIE LĪDZEKĻI KOPĀ</b>	<b>7 551 434</b>	<b>6 753 067</b>
<b>AKTĪVI KOPĀ</b>	<b>45 989 067</b>	<b>44 605 518</b>

(turpinājums nākošā lapā)

**PĀRSKATS PAR FINANŠU STĀVOKLI****2019. gada 31.martā (turpinājums)**

		(EUR)
	<b>31.03.2019.</b>	<b>31.12.2018.</b>
<b>PAŠU KAPITĀLS UN SAISTĪBAS</b>		
<b>PAŠU KAPITĀLS</b>		
Akciju kapitāls (pamatkapitāls)	23 117 317	23 117 317
Rezerves	24 205	24 205
Nesadalītā peļņa	16 365 971	16 257 093
<b>PAŠU KAPITĀLS KOPĀ</b>	<b>39 507 493</b>	<b>39 398 615</b>
<b>SAISTĪBAS</b>		
<b>ILGTERMIŅA SAISTĪBAS</b>		
Aizņēmumi no kredītiestādēm	-	-
Nomas saistības	1 237 548	-
<b>ILGTERMIŅA SAISTĪBAS KOPĀ</b>	<b>1 237 548</b>	<b>-</b>
<b>ĪSTERMIŅA SAISTĪBAS</b>		
Aizņēmumi no kredītiestādēm	2 090	1 246 234
Parādi piegādātājiem un darbuzņēmējiem		
un pārējie kreditori	2 689 357	1 910 434
Uzkrātās saistības	1 094 816	1 116 730
Nodokļi un valsts sociālās		
apdrošināšanas obligātās iemaksas	968 141	807 945
Nomas saistības	339 115	-
No pircējiem saņemtie avansi	132 300	107 353
Nākamo periodu ieņēmumi	18 207	18 207
<b>ĪSTERMIŅA SAISTĪBAS KOPĀ</b>	<b>5 244 026</b>	<b>5 206 903</b>
<b>SAISTĪBAS KOPĀ</b>	<b>6 481 574</b>	<b>5 206 903</b>
<b>PAŠU KAPITĀLS UN SAISTĪBAS KOPĀ</b>	<b>45 989 067</b>	<b>44 605 518</b>

VAS "Ceļu satiksmes drošības direkcija" valde:

Valdes priekšsēdētājs

Valdes loceklis

Valdes loceklis

Valdes loceklis

Andris Lukstiņš

Jānis Kancēvičs

Jānis Golubevs

Aivars Aksenoks

Rīgā, 2019.gada 8.maijā

## PAŠU KAPITĀLA IZMAIŅU PĀRSKATS

	Pamat- kapitāls	Rezerves	Nesadalītā peļņa	(EUR) Pašu kapitāls kopā
<b>Uz 31.12.2017.</b>	<b>23 117 317</b>	<b>24 205</b>	<b>13 916 516</b>	<b>37 058 038</b>
Pārskata perioda peļņa	-	-	-214 462	-214 462
Pārējie apvienotie ienākumi	-	-	-	-
Kopā apvienotie ienākumi	-	-	<b>-214 462</b>	<b>-214 462</b>
<b>Uz 31.03.2018.</b>	<b>23 117 317</b>	<b>24 205</b>	<b>13 702 054</b>	<b>36 843 576</b>
<b>Izmaiņas starpperiodā</b>				
01.04.2018.-31.12.2018.				
Dividendes	-	-	-479 840	-479 840
Kopā apvienotie ienākumi	-	-	3 034 879	3 034 879
<b>Uz 31.12.2018.</b>	<b>23 117 317</b>	<b>24 205</b>	<b>16 257 093</b>	<b>39 398 615</b>
Pārskata perioda peļņa	-	-	108 878	108 878
Pārējie apvienotie ienākumi	-	-	-	-
Kopā apvienotie ienākumi	-	-	<b>108 878</b>	<b>108 878</b>
<b>Uz 31.12.2018.</b>	<b>23 117 317</b>	<b>24 205</b>	<b>16 365 971</b>	<b>39 507 493</b>

**NAUDAS PLŪSMU PĀRSKATS**

par 2019. gada 3 mēnešu periodu, kas beidzas 31.martā

	(EUR)	
	2019	2018
	01.01.-31.03.	01.01.-31.03.
<b><u>Pamatdarbības naudas plūsma</u></b>		
Ieņēmumi no pakalpojumu sniegšanas un preču pārdošanas	12 511 968	11 542 702
Maksājumi piegādātājiem, darbiniekiem un pārējiem pamatdarbības izdevumiem	-10 958 507	-11 823 898
Pārējie saimnieciskās darbības ieņēmumi un izdevumi, neto	125 366	100 741
<b>Bruto pamatdarbības naudas plūsma</b>	<b>1 678 827</b>	<b>-180 455</b>
Procentu izmaksas	-1 944	-5 467
Izdevumi uzņēmumu ienākuma nodokļa maksājumiem	-	-5 922
Trešās personas vārdā iekasētie naudas līdzekļi	10 599 698	11 349 710
Inkasācijā nodotie trešās personas vārdā iekasētie naudas līdzekļi	-10 612 742	-11 400 817
<b>Pamatdarbības neto naudas plūsma</b>	<b>1 663 839</b>	<b>-242 951</b>
<b><u>Ieguldīšanas darbības naudas plūsma</u></b>		
Pamatlīdzekļu un nemateriālo aktīvu iegāde	-157 016	-444 071
Motormuzeja krājuma iegāde	-	-595
Pamatlīdzekļu pārdošana	-	-
Ieguldījuma īpašumu iznomāšana	520	-
Saņemtās dividendes	-	-
<b>Ieguldīšanas darbības neto naudas plūsma</b>	<b>-156 496</b>	<b>-444 666</b>
<b><u>Finansēšanas darbības naudas plūsma</u></b>		
Saņemtā EUS izmaksu kompensācija	85 946	-
Atmaksātie ilgtermiņa aizņēmumi	-1 245 962	-29 666
Īstermiņa aizņēmumi, neto	1 818	769
Izmaksātās dividendes	-	-
<b>Finansēšanas darbības neto naudas plūsma</b>	<b>-1 158 198</b>	<b>-28 897</b>
<b>Naudas un tās ekvivalentu (samazinājums)/ pieaugums pārskata periodā</b>	<b>349 145</b>	<b>-716 514</b>
<b>Naudas un tās ekvivalentu atlikums pārskata gada sākumā</b>	<b>4 447 509</b>	<b>3 581 154</b>
<b>Naudas un tās ekvivalentu atlikums pārskata perioda beigās</b>	<b>4 796 654</b>	<b>2 864 640</b>

## SAĪSINĀTO FINANŠU PĀRSKATU PIEZĪMES

### 1. VISPĀRĪGĀ INFORMĀCIJA

VAS "Ceļu satiksmes drošības direkcija" (turpmāk - CSDD) visas akcijas pieder valstij un to turētāja ir Latvijas Republikas Satiksmes ministrija. CSDD ir reģistrēta Uzņēmumu reģistrā 1997.gada 6.jūnijā ar Nr.000334573 un Nodokļu maksātāja reģistrā 1997.gada 10.jūnijā ar Nr.40003345734. 2004.gada 1.septembrī no uzņēmumu reģistra izslēgta uzņēmējsabiedrība - bezpeļņas organizācija valsts akciju sabiedrība "Ceļu satiksmes drošības direkcija" un ierakstīta Komercreģistrā kapitālsabiedrība valsts akciju sabiedrība "Ceļu satiksmes drošības direkcija" ar vienoto reģ. nr.40003345734.

CSDD reģistrē transportlīdzekļus, kuterus, motorlaivas, ūdens motociklus, airu laivas un izsniedz tiem reģistrācijas dokumentus un valsts reģistrācijas numura zīmes; piešķir un anulē transportlīdzekļu vadīšanas tiesības, izsniedz transportlīdzekļu vadītāju apliecības; nodrošina un uztur transportlīdzekļu un to vadītāju valsts reģistru; veic transportlīdzekļu valsts tehnisko apskati, transportlīdzekļu tehnisko kontroli uz autoceļiem un transportlīdzekļu un to sastāvdaļu atbilstības novērtēšanu, ceļu drošības auditu un vispārējo pārraudzību; kā arī nodrošina Rīgas motormuzeja un Biķernieku kompleksās sporta bāzes darbību, veic elektromobilitātes attīstības koordināciju, veido un uztur tikai ar elektromotoru darbināmu transportlīdzekļu uzlādes staciju tīklu, veic sabiedrības izglītošanu un informēšanu, izstrādā mācību līdzekļus satiksmes drošības jautājumos, ceļu satiksmes negadījumu profilaksei, veido un uztur ceļu satiksmē izdarīto pārkāpumu fiksēšanas stacionāro tehnisko līdzekļu sistēmu, veido un uztur autoceļu lietošanas nodevas maksājumu portālu Internetā.

CSDD juridiskā pamatdarbības veikšanas vietas adrese ir:

Sergeja Eizenšteina iela 6

LV-1079, Rīga

Latvija

Saīsinātos finanšu pārskatus publicēšanai ir apstiprinājusi CSDD Valde 2019.gada 8.maijā.

### 2. NOZĪMĪGĀKIE GRĀMATVEDĪBAS UZSKAITES PRINCIPI

CSDD saīsinātie finanšu pārskati ir sagatavoti saskaņā ar Eiropas Savienībā apstiprinātajiem Starptautiskajiem finanšu pārskatu standartiem (SFPS), piemērojot tos pašus grāmatvedības uzskaites principus jeb politikas un aprēķina metodes, kas tika izmantotas, sagatavojot iepriekšējā pārskata gada finanšu pārskatus.

Šīs politikas ir konsekventi piemērotas, atspoguļojot datus par pārskatos ietvertajiem periodiem, ja atsevišķos gadījumos nav noteikts citādāk. Kur nepieciešams, iepriekšējo periodu salīdzinošie rādītāji ir pārklasificēti. Jaunām vai grozītām SFPS un Starptautisko finanšu pārskatu interpretācijas komitejas (SFPIK) interpretācijām, kas ir stājušās spēkā un attiecas uz periodiem, kas sākas 2019. gada 1. janvārī, nav ietekmes uz nozīmīgākajiem CSDD grāmatvedības uzskaites principiem un šiem nerevidētiem starpperiodu saīsinātiem finanšu pārskatiem, izņemot 16.SFPS "Noma", kuru, piemērojot no 2019.gada 1.janvāra, tika izveidoti jauni ilgtermiņa aktīvu un saistību posteņi. Balstoties uz sabiedrības novērtējumu, tās būtiskākie nomas objekti, kas no 2019.gada tiek uzskaitīti kā nomas saistības un lietošanas tiesību aktīvs, ir zemes, telpu un transportlīdzekļu noma. Saīsinātie finanšu pārskati ir sagatavoti atbilstoši sākotnējo izmaksu uzskaites principam, kas modificēts, izmantojot pārvērtēšanu patiesajā vērtībā peļņas vai zaudējumu aprēķinā finanšu aktīviem un finanšu saistībām (ieskaitot atvasinātos finanšu instrumentus).

**3. IEŅĒMUMI**

	(EUR)	
	<b>2019</b>	<b>2018</b>
	<b>01.01.-31.03.</b>	<b>01.01.- 31.03.</b>
Transportlīdzekļu valsts tehniskā apskate un tehniskā uzraudzība	5 270 343	4 976 807
Transportlīdzekļu reģistrācija, reģistrācijas dokumentu un transportlīdzekļu numurzīmju izsniegšana	2 716 331	2 471 467
Transportlīdzekļu vadītāju kvalifikācijas eksāmeni un vadītāja apliecību noformēšana	1 294 154	1 174 880
Transportlīdzekļu reģistra administrēšana un uzturēšana	249 370	209 867
Nodokļu, nodevu un sodu iekasēšana	242 659	240 282
Fotoradaru darbības nodrošināšana un protokolu apstrāde	489 671	337 702
Autoceļu lietošanas nodevas portāla uzturēšana	237 913	219 828
Motormuzeja pakalpojumi	171 779	181 083
Biķernieku kompleksās sporta bāzes pakalpojumi	15 098	15 281
Ceļu drošības audits	37 713	25 930
Elektromobilitātes pakalpojumi	18 932	156
Citi pakalpojumi	10 342	9 063
<b>Kopā</b>	<b>10 754 305</b>	<b>9 862 346</b>

**4. PĀRDOTĀS PRODUKCIJAS RAŽOŠANAS IZMAKSAS**

	(EUR)	
	<b>2019</b>	<b>2018</b>
	<b>01.01.-31.03.</b>	<b>01.01.- 31.03.</b>
Transportlīdzekļu tehniskā kontrole	2 637 117	2 416 224
Pamatdarbības materiāli un pakalpojumi	1 095 356	1 027 978
Darba samaksa	2 069 584	1 963 533
Valsts sociālās apdrošināšanas obligātās iemaksas un citas sociālās izmaksas	575 485	543 020
Pamatlīdzekļu, nemateriālo ieguldījumu un tiesību izmantot aktīvu nolietojums	1 352 691	1 106 367
Ēku, būvju remonts un uzturēšana, komunālie pakalpojumi	514 446	488 575
Informatīvās sistēmas uzturēšana, datu pārraide un paziņojumu sūtīšana no reģistra	611 450	577 470
Saimnieciskās darbības nodrošināšana	457 215	408 420
Iekasēto maksājumu inkasācija	180 214	204 853
Ceļu satiksmes negadījumu profilakse	108 606	75 853
Autoceļu lietošanas nodevas administrēšana	90 714	130 019
PVN proporcijas aprēķina izmaksas	180 951	171 734
Motormuzeja un BKSB pasākumu nodrošināšana	14 052	26 621
Nekustamā īpašuma nodoklis	98 656	107 418
Citas izmaksas	80 815	103 691
<b>Kopā</b>	<b>10 067 352</b>	<b>9 351 776</b>

**5. PĀRĒJIE SAIMNIECISKĀS DARBĪBAS IEŅĒMUMI**

	(EUR)	
	<b>2019</b>	<b>2018</b>
	<b>01.01.-31.03.</b>	<b>01.01.- 31.03.</b>
Zemes, telpu iznomāšana	108 652	89 960
Pamatlīdzekļu pārdošana	143 162	-
Elektrozlādes staciju izmaksu kompensācija	86 903	-
Citi ieņēmumi	4 371	6 563
<b>Kopā</b>	<b>343 088</b>	<b>96 523</b>

## 6. PAMATLĪDZEKĻI

	Zemes gabali	Ēkas un būves	Tehnoloģiskās iekārtas un mašīnas	Transportl. stac.ātruma mērišanas iek.	Skaitļošanas iekārtas un to aprīkoj.	Pārējie pamatlīdzekļi	Pamatlīdzekļu izveidošanas izmaksas	(EUR) Kopā
<b>Sākotnējā vērtība 31.12.2017.</b>	<b>2 507 231</b>	<b>36 749 583</b>	<b>10 063 883</b>	<b>4 243 126</b>	<b>1 428 536</b>	<b>6 618 113</b>	<b>1 094 413</b>	<b>62 704 885</b>
legādāts							357 133	<b>357 133</b>
Nodots ekspluatācijā	-	-	15 910	629	53 370	24 025	-93 934	-
Pārvietots	-	-	-	-	-	2 552	-19 467	<b>-16 915</b>
Norakstīts	-	-	-5 266	-	-10 344	-11 479	-	<b>-27 089</b>
<b>Sākotnējā vērtība 31.03.2018.</b>	<b>2 507 231</b>	<b>36 749 583</b>	<b>10 074 527</b>	<b>4 243 755</b>	<b>1 471 562</b>	<b>6 633 211</b>	<b>1 338 145</b>	<b>63 018 014</b>
Kustība starpperiodā, neto	-1 423	1 342 866	354 255	2 965 475	-51 417	-57 976	-779 125	<b>3 772 655</b>
<b>Sākotnējā vērtība 31.12.2018.</b>	<b>2 505 808</b>	<b>38 092 449</b>	<b>10 428 782</b>	<b>7 209 230</b>	<b>1 420 145</b>	<b>6 575 235</b>	<b>559 020</b>	<b>66 790 669</b>
legādāts							306 089	<b>306 089</b>
Nodots ekspluatācijā	-	87 910	49 661	-	5 781	12 267	-155 619	-
Pārvietots	-	-	-	-	-	-	-48 795	<b>-48 795</b>
Norakstīts	-	-2 107	-263	-	-13 944	-2 282	-17 044	<b>-35 640</b>
<b>Sākotnējā vērtība 31.03.2019.</b>	<b>2 505 808</b>	<b>38 178 252</b>	<b>10 478 180</b>	<b>7 209 230</b>	<b>1 411 982</b>	<b>6 585 220</b>	<b>643 651</b>	<b>67 012 323</b>
<b>Uzkrātais nolietojums 31.12.2017.</b>	-	<b>14 826 566</b>	<b>5 631 074</b>	<b>1 067 975</b>	<b>1 163 076</b>	<b>3 373 096</b>	-	<b>26 061 787</b>
Aprēķināts	-	382 656	252 820	212 179	42 841	212 201	-	<b>1 102 697</b>
Izslēgts	-	-	-5 266	-	-10 344	-9 946	-	<b>-25 556</b>
<b>Uzkrātais nolietojums 31.03.2018.</b>	-	<b>15 209 222</b>	<b>5 878 628</b>	<b>1 280 154</b>	<b>1 195 573</b>	<b>3 575 351</b>	-	<b>27 138 928</b>
Kustība starpperiodā, neto	-	1 097 981	617 718	876 681	29 961	490 408	-	<b>3 112 749</b>
<b>Uzkrātais nolietojums 31.12.2018.</b>	-	<b>16 307 203</b>	<b>6 496 346</b>	<b>2 156 835</b>	<b>1 225 534</b>	<b>4 065 759</b>	-	<b>30 251 677</b>
Aprēķināts	-	391 266	254 144	360 465	30 414	199 168	-	<b>1 235 457</b>
Izslēgts	-	-2 107	-263	-	-13 944	-2 282	-	<b>-18 596</b>
<b>Uzkrātais nolietojums 31.03.2019.</b>	-	<b>16 696 362</b>	<b>6 750 227</b>	<b>2 517 300</b>	<b>1 242 004</b>	<b>4 262 645</b>	-	<b>31 468 538</b>
<b>Atlikusī vērtība 31.12.2017.</b>	<b>2 507 231</b>	<b>21 923 017</b>	<b>4 432 809</b>	<b>3 175 151</b>	<b>265 460</b>	<b>3 245 017</b>	<b>1 094 413</b>	<b>36 643 098</b>
<b>Atlikusī vērtība 31.03.2018.</b>	<b>2 507 231</b>	<b>21 540 361</b>	<b>4 195 899</b>	<b>2 963 601</b>	<b>275 989</b>	<b>3 057 860</b>	<b>1 338 145</b>	<b>35 879 086</b>
<b>Atlikusī vērtība 31.03.2019.</b>	<b>2 505 808</b>	<b>21 481 890</b>	<b>3 727 953</b>	<b>4 691 930</b>	<b>169 978</b>	<b>2 322 575</b>	<b>643 651</b>	<b>35 543 785</b>



**7. AGROZĀMIE LĪDZEKĻI**

	<b>31.03.2019.</b>	<b>31.12.2018.</b>
		(EUR)
Krājumi:		
- Materiāli transportlīdzekļu reģistrācijas nodrošināšanai	519 964	580 219
- Materiāli transportlīdzekļu tehniskās kontroles nodrošināšanai	535 759	363 783
- Pārējie materiāli	61 450	51 703
Pircēju, pasūtītāju parādi un citi debitori:		
- Parādi par pamatdarbības pakalpojumiem	369 871	427 425
- Parādi par fotoradaru darbības nodrošināšanu	343 941	215 860
- Parādi par reģistra izmantošanu	90 227	82 767
- Parādi par nomu un komunālajiem pakalpojumiem	41 271	43 404
- Meitas un asociēto sabiedrību parādi	81 807	11 234
- Avansa maksājumi un nodokļu pārmaksas	32 585	42 341
- Citi debitori	184 346	47 682
- Uzkrājums šaubīgo debitoru parādiem	-31 328	-31 328
Uzņēmumu ienākuma nodoklis	285 400	286 646
Nākamo periodu izmaksas	239 487	183 822
Nauda un naudas ekvivalenti	4 796 654	4 447 509
<b>Kopā</b>	<b>7 551 434</b>	<b>6 753 067</b>

**8. SAISTĪBAS**

	<b>31.03.2019.</b>	<b>31.12.2018.</b>
Aizņēmumi no kredītiestādēm (ilgtermiņa un īstermiņa daļa kopā)	2 090	1 246 234
Parādi piegādātājiem un darbuzņēmējiem, un pārējie kreditori:		
- Parādi piegādātājiem un darbuzņēmējiem	1 397 252	935 821
- Parādi meitas sabiedrībai	339 683	104 324
- Parādi asociētajām sabiedrībām	274 824	93 626
- Parādi personālam par darba algu	570 547	648 492
- Parādi trešajām pusēm par to uzdevumā iekasēto naudu	102 494	115 537
- Citi kreditori	4 557	12 634
Uzkrātās saistības		
- Uzkrāts neizmantotiem atvaļinājumiem	1 016 706	799 513
- Uzkrātās saistības pret piegādātājiem un darbuzņēmējiem	4 334	243 441
- Citas uzkrātās saistības	73 776	73 776
Nomas saistības (ilgtermiņa un īstermiņa daļa kopā)	1 576 663	-
Nodokļi un sociālās apdrošināšanas obligātās iemaksas:		
- Pievienotās vērtības nodoklis	416 434	287 525
- Sociālās apdrošināšanas obligātās iemaksas	326 005	345 536
- Iedzīvotāju ienākuma nodoklis	159 750	173 168
- Citi nodokļi un nodevas	65 952	1 716
Saņemtie avansa maksājumi no pircējiem	132 300	107 353
Nākamo periodu ieņēmumi (ilgtermiņa un īstermiņa daļa kopā)	18 207	18 207
<b>Kopā</b>	<b>6 481 574</b>	<b>5 206 903</b>

Galvenā grāmatvede  
2019.gada 8.maijā


Aija Beinaroviča